

**МИНИСТЕРСТВО ПРОСВЕЩЕНИЯ РОССИЙСКОЙ ФЕДЕРАЦИИ**

**Ульяновская область**


**Новомалыклинский район**

**МОУ Среднеякушкинская СОШ**

**РАССМОТРЕНО**


на заседании  
педагогического Совета  
школы

Приказ №120  
от «30» августа 2023 г.

  
В. И. Сафина


**СОГЛАСОВАНО**

Заместитель директора по  
УВР

  
Н. М. Янгильдина  
Приказ №120  
от «30» августа 2023 г.

**УТВЕРЖДЕНО**

Директор школы

  
В. И. Сафина  
Приказ №120  
от «30» августа 2023 г.



**РАБОЧАЯ ПРОГРАММА  
КУРСА ВНЕУРОЧНОЙ ДЕЯТЕЛЬНОСТИ  
«Орлята России»**

для 3–4 классов

2023-2024 учебный год

## Пояснительная записка

Рабочая программа разработана в соответствии с требованиями федеральных государственных образовательных стандартов начального общего образования, с учетом Программы развития социальной активности обучающихся начальных классов «Орлята России» ФГБОУ Всероссийский детский центр «Орлёнок». Это позволяет обеспечить единство обязательных требований ФГОС во всем пространстве школьного образования в урочной и внеурочной деятельности.

### Актуальность и назначение программы

Внедрение программы «Орлята России» в практику школ Российской Федерации позволяет решать одну из главных задач государственной политики в сфере образования – сохранение и развитие единого образовательного пространства России. Актуальность продиктована общим контекстом изменений в образовательной политике, связанных с усилением роли воспитания в образовательных организациях (поправки в ФЗ № 273 «Об образовании в Российской Федерации»). Так, «активное участие в социально-значимой деятельности» артикулируется как в текстах последнего ФГОС начального общего образования, так и в Федеральной рабочей программе воспитания, в которой указывается, что «поощрение социальной активности обучающихся» может рассматриваться в качестве «основной традиции воспитания в образовательной организации».

Участие детей и педагогов в программе «Орлята России» способствует восстановлению богатого опыта воспитательной работы с подрастающим поколением и его дальнейшему развитию с учётом всех вызовов современного мира.

*Цель курса:* формирование у ребёнка младшего школьного возраста социально-ценностных знаний, отношений и опыта позитивного преобразования социального мира на основе российских базовых национальных ценностей, накопленных предыдущими поколениями, воспитание культуры общения, воспитание любви к своему Отечеству, его истории, культуре, природе, развитие самостоятельности и ответственности.

### *Задачи курса:*

- воспитывать любовь и уважение к своей семье, своему народу, малой Родине, общности граждан нашей страны, России;
- воспитывать уважение к духовно-нравственной культуре своей семьи, своего народа, семейным ценности с учётом национальной, религиозной принадлежности;
- формировать лидерские качества и умение работать в команде. Развивать творческие способности и эстетический вкус;
- воспитывать ценностное отношение к здоровому образу жизни, прививать интерес к физической культуре;
- воспитывать уважение к труду, людям труда. Формировать значимость и потребность в безвозмездной деятельности ради других людей;
- содействовать воспитанию экологической культуры и ответственного отношения к окружающему миру;
- формировать ценностное отношение к знаниям через интеллектуальную, поисковую и исследовательскую деятельность.

### **Место учебного курса внеурочной деятельности в учебном плане школы**

На изучение учебного курса «Орлята России» отводится по 1 часу в неделю в 1- 4 классах начальной школы. Программа рассчитана на 4 года (1 класс - 33 недели; 2-4 класс - 34 учебных недели в год).

**Формы проведения занятий:** занятие-игра, беседа, конкурс, квест, пешеходная прогулка, экскурсия. Обучающиеся выполняют различные творческие задания и задания исследовательского характера. Проводятся дидактические, развивающие и ролевые игры, учебные диалоги. Занятия могут проводиться не только в классе, но и на улице, в парке, в музее. Большое значение для достижения планируемых результатов имеет организация проектной деятельности учащихся, которая предусмотрена в разделах программы.

## **Форма промежуточной аттестации – ролевая игра**

### **Взаимосвязь с программой воспитания**

Программа учебного курса внеурочной деятельности разработана в соответствии с федеральной образовательной программой начального общего образования. Это позволяет на практике соединить обучающую и воспитательную деятельность педагога, ориентировать её не только на интеллектуальное, но и на нравственное, социальное развитие ребёнка.

Это проявляется:

- в выделении в цели программы ценностных приоритетов;
- в приоритете личностных результатов реализации программы внеурочной деятельности, нашедших свое отражение и конкретизацию в программе воспитания;
- в интерактивных формах занятий для обучающихся, обеспечивающих их вовлеченность в совместную с педагогом и сверстниками деятельность

### **Содержание учебного курса внеурочной деятельности**

#### **1 класс**

**Трек «Орлёнок – Эрудит».** Ценности, значимые качества трека: познание Символ трека – конверт- копилка Трек «Орлёнок – Эрудит» занимает первый месяц второй четверти. Именно к этому времени учебный процесс и все связанные с ним новые правила жизнедеятельности становятся для первоклассника более понятными. Данный трек позволит, с одной стороны, поддержать интерес к процессу получения новых знаний, с другой стороны, познакомить обучающихся с разными способами получения информации.

**Трек «Орлёнок – Доброволец».** Ценности, значимые качества трека: милосердие, доброта, забота Символ трека – Круг Добра Реализация трека проходит для ребят 1-х классов осенью, но его тематика актуальна круглый год. Важно, как можно раньше познакомить обучающихся с понятиями «доброволец», «волонтер», «волонтерское движение». Рассказывая о тимуровском движении, в котором участвовали их бабушки и дедушки, показать преемственность традиций помощи и участия. В решении данных задач учителю поможет празднование в России 5 декабря Дня волонтера.

**Трек «Орлёнок – Мастер».** Ценности, значимые качества трека: познание Символ трека – Шкатулка мастера. В рамках данного трека дети знакомятся с тезисом, что можно быть мастерами в разных сферах деятельности, в разных профессиях. Сроки реализации трека «Орлёнок – Мастер» поделены на два временных промежутка: во время первой части трека дети – активные участники Мастерской Деда Мороза: готовят класс и классную ёлку к новомуднему празднику / участвуют в новомднему классном и школьном празднике. Вторая часть трека определена для знакомства с лучшими мастерами своего дела и различных профессий (на уровне региона или страны); посещения мест работы родителей-мастеров своего дела, краеведческих музеев и пр.

**Трек «Орлёнок – Спортсмен».** Ценности, значимые качества трека: здоровый образ жизни Символ трека – ЗОЖик (персонаж, ведущий здоровый образ жизни) Время для реализации этого трека обусловлено необходимостью усилить двигательную активность детей, так как к середине учебного года накапливается определённая физическая и эмоциональная усталость от учебной нагрузки. Надеемся, что дополнительные физкультурно-оздоровительные мероприятия, в том числе, позволят снизить заболеваемость детей, что актуально в зимний период.

**Трек «Орлёнок – Хранитель исторической памяти».** Ценности, значимые качества трека: семья, Родина Символ трека – альбом «Мы - хранители» В рамках трека происходит ценностно-ориентированная деятельность по осмыслению личностного отношения к семье, Родине, к своему окружению и к себе лично. Ребёнок должен открыть для себя значимость сохранения традиций, истории и культуры своего родного края через понимание фразы «Я и моё дело важны для Родины». Основная смысловая нагрузка трека:

Я – хранитель традиций своей семьи, Мы (класс) – хранители своих достижений, Я/Мы – хранители исторической памяти своей страны. Решению задач трека способствует празднование Дня защитника Отечества, Международного женского дня и других праздников.

**Трек «Орлёнок – Эколог».** Ценности, значимые качества трека: природа, Родина  
Символ трека – Рюкзачок эколога Погодные условия в момент реализации трека «Орлёнок – Эколог» позволяют проводить мероприятия за пределами здания школы с выходом на природу. Есть возможность использования природных материалов при изготовлении поделок, проведения акций с посадками деревьев, уборке мусора в рамках экологического субботника и пр.

## **2 класс**

**Трек «Орлёнок – Лидер»** Ценности, значимые качества трека: дружба, команда  
Символ трека – конструктор «Лидер». В процессе реализации данного трека дети приобретают опыт совместной деятельности, что является необходимым в начале учебного года. Педагог может увидеть уровень сплочённости классного коллектива, сформировать детские микрогруппы для приобретения и осуществления опыта совместной деятельности и чередования творческих поручений. 1 «Лидер – это ...» Введение в тему, мотивация, целеполагание. Знакомство с понятием «Лидер»: лексическая работа – значение нового слова. От учителя звучит вопрос детям: кто со мной хочет в команду? Учимся работать в команде – игра испытание для команды учитель объясняет задание, учит детей слушать друг друга, показывает, как правильно такие задания выполнять, даёт ребятам подсказки, что нужно сделать при выполнении задания: построиться по росту, сыграть в игру «мяч по кругу» (мяч, имя, слово «Привет!»), «молекула», «имя хором» и др.

**Трек «Орлёнок – Эрудит»** Ценности, значимые качества трека: познание Символ трека – Конверт- копилка Трек «Орлёнок – Эрудит» занимает первый месяц второй четверти, которая отличается наличием различных олимпиад, интеллектуальных конкурсов, конференций и т.п. – в этот период дети знакомятся с разными способами получения информации, что необходимо для их успешной деятельности, в том числе познавательной. Именно в этот период учебного года у детей отмечается высокая мотивация и интерес к учёбе.

**Трек «Орлёнок – Мастер»** Ценности, значимые качества трека: познание Символ трека – шкатулка Мастера. В рамках данного трека дети знакомятся с пониманием того, что можно быть мастерами в разных сферах деятельности, в разных профессиях. Сроки реализации трека «Орлёнок- Мастер» поделены на два временных промежутка: во время первой части трека дети готовят новогодний спектакль, концерт или представление, вторая часть трека определена для знакомства с лучшими мастерами своего дела (на уровне региона или страны).

**Трек «Орлёнок – Доброволец»** Ценности, значимые качества трека: милосердие, доброта, забота Символ трека – круг Добра Тематика данного трека актуальна круглый год. Проведение трека в данный временной период можно рассматривать, как эмоциональный пик всей Программы. Это создаст и поддержит общее настроение добра, взаимопонимания, удовлетворённости не только в рамках трека, но и в обычной жизнедеятельности детей. Учитель может обращаться к имеющемуся социальному опыту детей в любое время учебного года.

**Трек «Орлёнок – Спортсмен»** Ценности, значимые качества трека: здоровый образ жизни Символ трека - чек-лист Время для реализации этого трека обусловлено необходимостью усилить двигательную активность детей, так как к середине учебного года накапливается определённая физическая и эмоциональная усталость от учебной нагрузки. Надеемся, что дополнительные физкультурно- оздоровительные мероприятия в том числе позволят снизить заболеваемость детей, что актуально в зимний период.

**Трек «Орлёнок – Эколог»** Ценности, значимые качества трека: природа, Родина  
Символ трека – рюкзачок Эколога Погодные условия в момент реализации трека

«Орлёнок – Эколог» позволяют проводить мероприятия за пределами здания школы с выходом на природу. Есть возможность использования природных материалов при изготовлении поделок, проведения акций с посадками деревьев, уборке мусора в рамках экологического субботника

**Трек «Орлёнок – Хранитель исторической памяти»** Ценности, значимые качества трека: семья, Родина Символ трека – альбом «Мы – хранители» Данный трек является логическим завершением годового цикла Программы. В рамках трека происходит ценностно-ориентированная деятельность по осмыслению личностного отношения к семье, Родине, к своему окружению и к себе лично. Ребёнок должен открыть для себя и принять значимость сохранения традиций, истории и культуры своего родного края. Основная смысловая нагрузка трека: Я – хранитель традиций своей семьи. Мы (класс) – хранители своих достижений. Я/Мы – хранители исторической памяти своей страны

### **3-4 классы**

**Трек «Орлёнок – Лидер»** Ценности, значимые качества трека: дружба, команда Символ трека – конструктор «Лидер» В процессе реализации данного трека дети приобретают опыт совместной деятельности, что является необходимым в начале учебного года. Педагог может увидеть уровень сплочённости классного коллектива в начале учебного года, сформировать детские микрогруппы для приобретения и осуществления опыта чередования творческих поручений

**Трек «Орлёнок – Эрудит»** Ценности, значимые качества трека: познание Символ трека – конверт- копилка. Трек «Орлёнок-Эрудит» занимает первый месяц второй четверти, которая отличается высоким содержанием различных интеллектуальных олимпиад, конкурсов, конференций и т.п. – в этот период дети знакомятся с разными способами получения информации, что необходимо для их успешной деятельности, в том числе познавательной. Именно в этот период учебного года у детей отмечается наиболее высокая мотивация и интерес к учёбе.

**Трек «Орлёнок – Мастер»** Ценности, значимые качества трека: познание Символ трека – шкатулка Мастера. В рамках данного трека детей знакомят с тезисом, что можно быть мастерами в разных сферах деятельности, в разных профессиях. Сроки реализации трека «Орлёнок-Мастер» поделены на два временных промежутка: во время первой части трека дети готовят новогодний спектакль, концерт или представление, вторая часть трека определена для знакомства с лучшими мастерами своего дела (на уровне региона или страны).

**Трек «Орлёнок – Доброволец»** Ценности, значимые качества трека: милосердие, доброта, забота Символ трека – круг Добра Тематика данного трека актуальна круглый год. Проведение трека в данный временной период можно рассматривать, как эмоциональный пик всей Программы. Это создаст и поддержит общее настроение добра, взаимопонимания, удовлетворённости не только в рамках трека, но и в обычной жизнедеятельности детей. Учитель может обращаться к имеющемуся социальному опыту детей в течение всего учебного года.

**Трек «Орлёнок – Спортсмен»** Ценности, значимые качества трека: здоровый образ жизни Символ трека – чек-лист Время для реализации этого трека обусловлено необходимостью усилить двигательную активность детей, так как к середине учебного года накапливается определённая усталость, вызванная гиподинамическим кризисом и учебной нагрузкой. Надеемся, что дополнительные физкультурно-оздоровительные мероприятия позволят снизить заболеваемость детей, что актуально в зимний период.

**Трек «Орлёнок – Эколог»** Ценности, значимые качества трека: природа, Родина Символ трека – рюкзачок Эколога Погодные условия в момент реализации трека «Орлёнок – Эколог» позволяют проводить мероприятия за пределами здания школы с выходом на природу. Есть возможность использования природных материалов при изготовлении поделок, проведения акций с посадками деревьев, уборке мусора в рамках экологического субботника.

**Трек «Орлёнок – Хранитель исторической памяти»** Ценности, значимые качества трека: семья, Родина Символ трека – альбом. «Мы – хранители» Данный трек является логическим завершением годового цикла Программы. В рамках трека происходит ценностно-ориентированная деятельность по осмыслению ребёнком личностного отношения к семье, Родине, к своему окружению и к себе лично. Ребёнок должен открыть для себя и принять значимость сохранения традиций, истории и культуры своего родного края, через понимания фразы «Я и моё дело важны для Родины».

### **Планируемые результаты освоения учебного курса внеурочной деятельности**

#### **Личностные результаты:**

##### *Гражданско-патриотическое воспитание:*

- осознание своей этнокультурной и российской гражданской идентичности;
- сопричастность к прошлому, настоящему и будущему своей страны и родного края;
- уважение к своему и другим народам; первоначальные представления о человеке как члене общества, о правах и обязанности гражданина, качествах патриота своей страны.

##### *Духовно-нравственное воспитание:*

- понимание связи человека с окружающим миром;
- бережное отношение к среде обитания;
- проявление заботы о природе; неприятие действий, приносящих ей вред.
- признание индивидуальности каждого человека;
- проявление сопереживания, уважения и доброжелательности;
- неприятие любых форм поведения, направленных на причинение физического и морального вреда другим людям;
- выполнение нравственно-этических норм поведения и правил межличностных отношений.

##### *Эстетическое воспитание:*

- уважительное отношение и интерес к художественной культуре, восприимчивость к разным видам искусства, традициям и творчеству своего и других народов;
- стремление к самовыражению в разных видах художественной деятельности.

##### *Физическое воспитание, культура здоровья и эмоционального благополучия:*

- соблюдение правил здорового и безопасного (для себя и других людей) образа жизни в окружающей среде (в том числе информационной);
- бережное отношение к физическому и психическому здоровью.

##### *Трудовое воспитание:*

- осознание ценности труда в жизни человека и общества, ответственное потребление и бережное отношение к результатам труда, интерес к различным профессиям.

##### *Экологическое воспитание:*

- бережное отношение к природе;
- неприятие действий, приносящих ей вред.

##### *Ценности научного познания:*

- первоначальные представления о научной картине мира;
- познавательные интересы, активность, инициативность, любознательность и самостоятельность в познании.
- проявление желания обогащать свои знания, способность к поисково-исследовательской деятельности.

#### **Метапредметные результаты:**

##### *Универсальные учебные познавательные действия:*

- способность к демонстрации своих знаний и умений из личного жизненного опыта;

- способность к применению своих знаний и умений, способность выражать свои мысли; умение составлять совместно с учителем общие правила поведения;
- умение обобщать и систематизировать, осуществлять сравнение, сопоставление, классификацию изученных фактов (под руководством педагога);
- умение ориентироваться в мире книг и искать необходимую информацию (под руководством педагога);
- умение понимать нравственные ценности общества: добро, человеколюбие, благотворительность (под руководством педагога);
- умение приобретать опыт составления комплекса упражнений для зарядки;
- понимать, что информация может быть представлена в разной форме – книга, фото, видео

*Универсальные учебные коммуникативные действия:*

- умение проявлять инициативность, активность, самостоятельность;
- умение проявлять готовность выступить в роли организатора, инициатора, руководителя, исполнителя;
- умение сравнивать свои качества с качествами лидера, комментировать процесс решения поставленных задач, проявлять этику общения;
- участие в совместной деятельности, умение согласовывать мнения в ходе поиска ответа;
- умение высказывать свою точку зрения, договариваться с одноклассниками, работая в группе;
- умение высказывать и отстаивать свое мнение;
- умение рассуждать, вести повествование, строить своё высказывание в соответствии с поставленной задачей или вопросом;
- корректно и аргументированно высказывать своё мнение;
- умение работать в группе, общаться со сверстниками на принципах взаимоуважения и помощи;
- признание возможности существования различных точек зрения и права каждого иметь свою;
- умение высказывать свою точку зрения и пытаться её обосновывать, приводя аргументы;
- умение сотрудничать и работать в группе, выражать свои мысли ясно, корректно по отношению к окружающим;
- умение ответственно относиться к своим обязанностям в процессе совместной деятельности

*Универсальные учебные регулятивные действия:*

- умение оценивать свои поступки и действия, свои возможности способствовать проявлению самостоятельности, инициативности, организованности;
- умение планировать этапы предстоящей работы, определять последовательность действий, объективно оценивать их; проявлять готовность изменять себя;
- умение принимать и сохранять поставленную задачу, осуществлять поиск средств её достижения, самостоятельно формулировать цель после предварительного обсуждения, планировать свои действия в соответствии с поставленной задачей;
- формирование умения оценивать свои поступки и действия, свои возможности;
- формирование умения применять свои знания в практической деятельности.

**Предметные результаты:**

**1 класс**

умение раскрывать своими словами первоначальные представления об основных нормах поведения в классе, школе, выражать своими словами понимание значимости дружбы в классе, формирование коллективных правил коллектива и желание им следовать, владеть правилами поведения в классе, школе; умение применять полученные

знания из различных областей в совместной коллективной деятельности; представления о некоторых понятиях и правилах решения логических задач; знание главных качеств эрудита: смекалка, ум, знание, любознательность, внимательность, увлеченность, изобретательность; узнавать главные источники знаний эрудита: книга, журналы, газеты; выполнять несложные коллективные работы проектного характера совместно со взрослыми; приобретать опыт художественно-эстетического наполнения предметной среды человека; умение выполнять в определенной последовательности комплекс утренней зарядки; расширять словарный запас новыми словами и терминами.

## **2 класс**

знакомство с понятием «лидер», его важными качествами; наличие первоначального опыта осмысления и нравственной оценки поступков поведения (своего и других людей) с позиций этических норм; знакомство со значением слова «эрудит», синонимами данного слова; использование в речи языковые средства для выражения мыслей и чувств соответственно ситуации общения; работа со значением слова «мастер»; умение ориентироваться в наименованиях основных технологических операций: исполнять песни с простым мелодическим рисунком, выполнять элементарные танцевальные движения; лексическая работа с понятиями доброволец и волонтер», «добровольчество», умение определять главную мысль мультфильма; осознавать положительное влияние зарядки на укрепление здоровья; умение осознавать ценность природы и необходимость ответственности за ее сохранение; умение приводить примеры, иллюстрирующие значение природы в жизни человека; умение соблюдать правила экологичного поведения в школе и в быту (экономия воды и электроэнергии), и природной среде; владение различными приемами слушания научно-познавательных текстов об истории родного края; использование в речи языковые средства для выражения мыслей и чувств.

## **классы**

понимание понятия «Лидер», знание способы выявления лидеров в коллективе, качества и характеристики человека- лидера; умение строить логические рассуждения; формулировать утверждения, строить логические рассуждения; расширение знания о разнообразии профессий и их роли; знакомство с понятиями «добро», «доброволец и волонтер», «добровольчество», с качествами волонтера и теми добрыми делами, которые волонтеры совершают со смыслами деятельности волонтера (безвозмездность и дело для других – помощь, забота); знания о положительном влиянии зарядки на укрепление здоровья; умение систематизировать основные составляющие здорового образа жизни; усвоение сведений о понятиях экология и эколог; понимание необходимости соблюдения правил экологического поведения на природе; знакомство с понятиями «хранитель», «хранитель исторической памяти», умение проявлять уважение к семейным ценностям и традициям; понимание особой роли в истории России и мировой истории, чувства гордости за достижения малой Родины.



## ТЕМАТИЧЕСКОЕ ПЛАНИРОВАНИЕ

1 класс

№ п/п	Тема	Кол-во часов	ЦОР ЭОР
1	Подготовительный этап к участию в Программе	1	<a href="https://disk.yandex.ru/i/v3sGr4Q2-INR7A">https://disk.yandex.ru/i/v3sGr4Q2-INR7A</a> <a href="https://disk.yandex.ru/i/TwEDL8QqpIkLHw">https://disk.yandex.ru/i/TwEDL8QqpIkLHw</a> <a href="https://disk.yandex.ru/i/3tqEp3ZGYR7-ug">https://disk.yandex.ru/i/3tqEp3ZGYR7-ug</a> <a href="https://disk.yandex.ru/i/_meoL8kHAdUDYA">https://disk.yandex.ru/i/_meoL8kHAdUDYA</a>
2	Вводный «Орляцкий урок» для детей первого года участия в Программе	1	<a href="https://disk.yandex.ru/i/HQghg12WMehcrg">https://disk.yandex.ru/i/HQghg12WMehcrg</a> <a href="https://disk.yandex.ru/i/8khhkWjO4b3cKA">https://disk.yandex.ru/i/8khhkWjO4b3cKA</a> <a href="https://disk.yandex.ru/i/6vKmOEimHyMqpg">https://disk.yandex.ru/i/6vKmOEimHyMqpg</a>
<b>Орлёнок – Эрудит – 5 часов</b>			
3	«Кто такой эрудит?»	1	<a href="https://disk.yandex.ru/i/3AQfwsCJmfdbog">https://disk.yandex.ru/i/3AQfwsCJmfdbog</a>
4	«Эрудит-это...»	1	<a href="https://disk.yandex.ru/i/wNgVIMGD-qlCVw">https://disk.yandex.ru/i/wNgVIMGD-qlCVw</a> <a href="https://disk.yandex.ru/d/jp77h4cAUA5hSQ">https://disk.yandex.ru/d/jp77h4cAUA5hSQ</a>
5	«Всезнайка»	1	<a href="https://disk.yandex.ru/i/h-IMgWFpajWOzg">https://disk.yandex.ru/i/h-IMgWFpajWOzg</a> <a href="https://disk.yandex.ru/i/RLXwKfaUfs8Cr Q">https://disk.yandex.ru/i/RLXwKfaUfs8Cr Q</a> Танцевальный флешмобом «Что такое доброта» <a href="https://disk.yandex.ru/i/qz15j9o6zFIPIQ">https://disk.yandex.ru/i/qz15j9o6zFIPIQ</a>
6	«Встреча с интересным эрудитом – книгой»	1	Танцевальный флешмобом «Что такое доброта»
7	«Подведём итоги»	1	<a href="https://disk.yandex.ru/i/qz15j9o6zFIPIQ">https://disk.yandex.ru/i/qz15j9o6zFIPIQ</a>
<b>Орленок – доброволец – 4 часа</b>			
8	«От слова к делу»	1	<a href="https://disk.yandex.ru/i/h-IMgWFpajWOzg">https://disk.yandex.ru/i/h-IMgWFpajWOzg</a> <a href="https://disk.yandex.ru/i/RLXwKfaUfs8Cr Q">https://disk.yandex.ru/i/RLXwKfaUfs8Cr Q</a>
9	«Спешить на помощь безвозмездно! »	1	
10	«Совместное родительское собрание «Наша забота!»	1	
11	«Доброволец - это доброе сердце» «Подведём итоги»	1	
<b>«Орлёнок – Мастер» - 4 часа</b>			
12	«Мастер – это ...»	1	Стихотворение С. Маршака «Мастер- ломастер» или просмотр мультфильма по стихотворению. <a href="https://disk.yandex.ru/i/5sdDV6FR4xmeiA">https://disk.yandex.ru/i/5sdDV6FR4xmeiA</a>
13	«Мастерская Деда Мороза...»	1	<a href="https://disk.yandex.ru/d/I5K8yU8mw0zZ vA">https://disk.yandex.ru/d/I5K8yU8mw0zZ vA</a>
14	«Класс мастеров»	1	

15	«Классная елка!» «Новогоднее настроение»	1	<a href="https://disk.yandex.ru/i/plkvKvhTOXQi3Q">https://disk.yandex.ru/i/plkvKvhTOXQi3Q</a>
<b>Орлёнок – спортсмен – 4 часа</b>			
16	«Утро начнем с зарядки!»	1	<a href="https://disk.yandex.ru/i/Hji8c1aTP2fpnQ">https://disk.yandex.ru/i/Hji8c1aTP2fpnQ</a> <a href="https://disk.yandex.ru/i/5qBc7bmLrsROAQ">https://disk.yandex.ru/i/5qBc7bmLrsROAQ</a>
17	«Сто затей для всех друзей»	1	
18	«Весёлые старты» «Самые спортивные ребята моей школы»	1	
19	«Азбука здоровья»	1	
<b>Орлёнок – Хранитель исторической памяти – 4 часа</b>			
20	«Орлёнок – Хранитель исторической памяти»	1	<a href="http://www.multirussia.ru/index.php?id=34">http://www.multirussia.ru/index.php?id=34</a> <a href="https://disk.yandex.ru/i/SPavXsOI-beiWg">https://disk.yandex.ru/i/SPavXsOI-beiWg</a>
21	«История школы – моя история»	1	
22	«Поход в музей»	1	
23	«Историческое чаепитие»	1	
<b>Орлёнок – Эколог - 5 часов</b>			
24	«ЭКОЛОГИЯ »	1	<a href="https://disk.yandex.ru/i/GqTAyxtklagPNQ">https://disk.yandex.ru/i/GqTAyxtklagPNQ</a>
25	«Каким должен быть настоящий эколог?»	1	Мультфильм «Смешарики» по теме экологии
26	«В гости к природе»	1	<a href="https://disk.yandex.ru/i/4eXrBQbjSxzKLQ">https://disk.yandex.ru/i/4eXrBQbjSxzKLQ</a>
27	«Мы друзья природе»	1	<a href="https://disk.yandex.ru/i/L3fQL4ZBJtcQIw">https://disk.yandex.ru/i/L3fQL4ZBJtcQIw</a>
28	«Орлята – экологи»	1	<a href="https://disk.yandex.ru/client/disk">https://disk.yandex.ru/client/disk</a>
<b>Орленок-лидер -5 часов</b>			
29	«Лидер – это ...»	1	фрагмент мультфильма о важности взаимопомощи <a href="https://disk.yandex.ru/i/hu1cqrRIiLCBYQ">https://disk.yandex.ru/i/hu1cqrRIiLCBYQ</a> <a href="https://disk.yandex.ru/i/oBiFjtTTrDn83g">https://disk.yandex.ru/i/oBiFjtTTrDn83g</a>
30	«Я могу быть лидером!»	1	
31	«С командой действую!»	1	
32	«Как становятся лидерами?»	1	
33	«Мы дружный класс»	1	
<b>ИТОГО 33 часа</b>			

## ТЕМАТИЧЕСКОЕ ПЛАНИРОВАНИЕ

2 класс

№	Тема	Кол-во часов	ЦОР ЭОР
1	Вводный «Орлянский урок» для детей первого года участия в Программе	1	<a href="https://disk.yandex.ru/i/HQghg12WMehcrg">https://disk.yandex.ru/i/HQghg12WMehcrg</a> <a href="https://disk.yandex.ru/i/8khhbkWjO4b3cKA">https://disk.yandex.ru/i/8khhbkWjO4b3cKA</a> <a href="https://disk.yandex.ru/i/6vKmOEimHyMqpg">https://disk.yandex.ru/i/6vKmOEimHyMqpg</a>
<b>Орленок-лидер – 4 часа</b>			
2	«Лидер – это ...» «Мы дружный класс!»	1	фрагмент мультфильма о важности взаимопомощи <a href="https://disk.yandex.ru/i/hu1cqrRIiLCBYQ">https://disk.yandex.ru/i/hu1cqrRIiLCBYQ</a> – конвертом копилкой «Эрудита» <a href="https://disk.yandex.ru/i/ePcdnBhjGIV2qw">https://disk.yandex.ru/i/ePcdnBhjGIV2qw</a>
3	«Я могу быть лидером!» «Как стать лидером?»	1	
4	«С командой действовать готов!» «Верёвочный курс»	1	
5	«КЛАССный выходной» «Встреча с тем, кто умеет	1	
6	«Кто такой эрудит?» «Я – эрудит, а это значит...»	1	
7	«Развиваемся я, играя!» «Вообразари УМ»	1	<a href="https://orlyatarussia.ru/extracurricular-activities">https://orlyatarussia.ru/extracurricular-activities</a> <a href="https://nsportal.ru/nachalnaya-shkola/raznoe/2023/06/08/orlyata-rossii-trek-erudit">https://nsportal.ru/nachalnaya-shkola/raznoe/2023/06/08/orlyata-rossii-trek-erudit</a>
8	«Могу быть изобретателем» КТД «Что такое? Кто такой?»	1	
9	Встреча с интересным эрудитом «Хотим всё знать» Итоги трека «На старте новых открытий	1	
<b>Орлёнок – Мастер - 5 часов</b>			
10	«Мастер – это...»	1	<a href="https://schooluiop.obrvrn.ru/life/news/190021/682575/?ysclid=lllokep8qay493518882">https://schooluiop.obrvrn.ru/life/news/190021/682575/?ysclid=lllokep8qay493518882</a> <a href="https://m.vk.com/orlyata_rus">https://m.vk.com/orlyata_rus</a>
11	Мастерами славится Россия» «От идеи – к делу»	1	
12	«Город Мастеров» «В гости к мастерам»	1	
13	КТД «Классный театр» «Мастер – это звучит гордо!»	1	
14	«Путь в мастерство» – подводим итоги	1	
<b>Орленок – доброволец – 4 часа</b>			
15	«От слова к делу» «Спешить на помощь безвозмездно!»	1	легенда об Орляском круге – <a href="https://disk.yandex.ru/i/HtStTVg3Hu_A0Q">https://disk.yandex.ru/i/HtStTVg3Hu_A0Q</a> <a href="https://podari-zhizn.ru/ru/give-help/pomoch- po-drugomu/korobka-hrabrosti">https://podari-zhizn.ru/ru/give-help/pomoch- po-drugomu/korobka-hrabrosti</a>
16	КТД «Создай хорошее настроение» «С заботой о старших»	1	
17	«Добровольцем будь всегда!»	1	
18	«Портрет добровольца»	1	
<b>Орлёнок – спортсмен - 4 часа</b>			
19	«Утро начинай с зарядки – будешь ты всегда в порядке!» «Должен быть режим у дня»	1	м/ф «Нехочуха» <a href="https://disk.yandex.ru/i/-5WnFzicng7-3A">https://disk.yandex.ru/i/-5WnFzicng7-3A</a> <a href="https://m.vk.com/orlyata_rus">https://m.vk.com/orlyata_rus</a>
20	«О спорт, ты – мир!» «Сто затей для всех друзей»	1	

21	«Готовимся к спортивным состязаниям» Спортивная игра «У рекордов наши имена»	1	
22	«Быстрее! Выше! Сильнее!» «Азбука здоровья»	1	
<b>Орлёнок – Эколог -6 часов</b>			
23	«ЭКОЛОГиЯ» «Каким должен быть настоящий эколог?»	1	<a href="https://disk.yandex.ru/i/GqTAyxtklagPNQ">https://disk.yandex.ru/i/GqTAyxtklagPNQ</a>
24	«Мой след на планете» «Что должен знать и уметь эколог?»	1	Мультфильм «Смешарики» по теме экологии
25	«Восхищаемся красивым миром» «Экология на практике»	1	<a href="https://disk.yandex.ru/i/4eXrBQbjSxzKLQ">https://disk.yandex.ru/i/4eXrBQbjSxzKLQ</a>
26	«Встреча с человеком, которого можно назвать настоящим экологом»	1	Грузовичок Пик серия «Мусор в лесу» или Ми-ми-мишки «Мусор в лесу» Мультфильмы на экологическую тему
27-28	«Шагая в будущее - помни о планете». Работа над проектом.	2	мультфильм «Мальчик и Земля»
<b>Орлёнок – Хранитель исторической памяти - 6 часов</b>			
29	«Орлёнок– Хранитель исторической памяти» «Хранитель семейных традиций»	1	
30	«Я храню традиции семьи, а, значит, и традиции страны» Кодекс «Орлёнка – хранителя»	1	
31	«Знать, чтобы хранить» «Историческое чаепитие»	1	видеоролик «Мульти-Россия» <a href="http://www.multirussia.ru/">http://www.multirussia.ru/</a> <a href="https://m.vk.com/orlyata_rus">https://m.vk.com/orlyata_rus</a>
32	«Расскажи мне о России»	1	
33	«Я – хранитель, мы – хранители»	1	
34	Подведение итогов участия в Программе в текущем учебном году	1	
<b>ИТОГО 34 часа</b>			

## ТЕМАТИЧЕСКОЕ ПЛАНИРОВАНИЕ

### 3-4 класс

№ п/п	Тема	Кол-во часов	ЦОР ЭОР
1	Вводный «Орляцкий урок» для детей первого года участия в Программе	1	<a href="https://disk.yandex.ru/i/HQghg12WMehcrg">https://disk.yandex.ru/i/HQghg12WMehcrg</a> <a href="https://disk.yandex.ru/i/8khbkWjO4b3cKA">https://disk.yandex.ru/i/8khbkWjO4b3cKA</a> <a href="https://disk.yandex.ru/i/6vKmOEimHyMqpg">https://disk.yandex.ru/i/6vKmOEimHyMqpg</a>
<b>Орленок-лидер – 5 часов</b>			
2	«Лидер – это ...»	1	<a href="https://disk.yandex.ru/i/0MnRn3ZmSw-Nrg">https://disk.yandex.ru/i/0MnRn3ZmSw-Nrg</a> <a href="https://m.vk.com/orlyata_rus">https://m.vk.com/orlyata_rus</a>
3	«Я могу быть лидером!» «В команде рождается лидер»	1	
4	«КЛАССный выходной» «От идеи – к делу!»	1	
5	КТД «Вместе мы сможем всё!» «Встреча с тем, кто умеет вести за собой»	1	
6	«Мы дружный класс!»	1	
<b>Орлёнок – Эрудит – 4 часа</b>			
7	«Кто такой эрудит?» «Я – эрудит, а это значит...»	1	Серия «Эрудит» анимационного сериала «Смешарики» <a href="https://disk.yandex.ru/i/ld3fzaKCzO7K2Q">https://disk.yandex.ru/i/ld3fzaKCzO7K2Q</a> Серии №190 «Кроссворд» юмористического киножурнала «Ералаш» <a href="https://disk.yandex.ru/i/QGodL8ju4KKiig">https://disk.yandex.ru/i/QGodL8ju4KKiig</a> Презентация «10 великих изобретений русских учёных»
8	«Игра – это полезно и интересно» «Эрудит – это широкий кругозор»	1	
9	«Твори! Выдумывай! Пробуй!» КТД «Играй, учись и узнавай»	1	
10	Встреча с интересным эрудитом «Хотим всё знать» Итоги трека «На старте новых открытий»	1	
<b>Орлёнок – Мастер – 5 часов</b>			
11	«Мастер – это...»	1	Презентация учителя о 10 самых известных мастерах родного края России <a href="https://m.vk.com/orlyata_rus">https://m.vk.com/orlyata_rus</a>
12	«Россия мастеровая»	1	
13	«Город Мастеров» «В гости к мастерам»	1	
14	«От идеи – к делу» КТД «Мастер своего дела»	1	
15	«Мастер – это звучит гордо!» «Путь в мастерство» – подводим итоги	1	
<b>Орленок – доброволец – 4 часа</b>			
16	«От слова к делу» «Спешить на помощь безвозмездно!»	1	Просмотр мультфильма «Рука помощи»

17	КТД «Создай хорошее настроение» «С заботой о старших»	1	<a href="https://disk.yandex.ru/i/q3yCn-0lIYsMXw">https://disk.yandex.ru/i/q3yCn-0lIYsMXw</a>
18	Подготовка КТД «От идеи – к делу» КТД «Подари улыбку миру!»	1	<a href="https://www.youtube.com/watch?v=hr2rCo2tpmA">https://www.youtube.com/watch?v=hr2rCo2tpmA</a> Мультфильм о волонтерах
19	«Доброволец – это доброе сердце» «Портрет добровольца»	1	<a href="https://disk.yandex.ru/i/BzgvMqmh7TplMw">https://disk.yandex.ru/i/BzgvMqmh7TplMw</a>
<b>Орлёнок – спортсмен -5 часов</b>			
20	«Движение – жизнь!»	1	Танец «Нука-нака»
21	«Основы ЗОЖ» «Мы гордимся нашими спортсменами»	1	<a href="https://disk.yandex.ru/i/5HKPpR3Cw408ng">https://disk.yandex.ru/i/5HKPpR3Cw408ng</a> На зарядку-становись!
22	«Сто затей для всех друзей» КТД «Спортивное»	1	<a href="https://disk.yandex.ru/i/zWIkGfsKAGoEiw">https://disk.yandex.ru/i/zWIkGfsKAGoEiw</a> Мультфильм Спортландия 1 серия
23	Спортивная игра «Книга рекордов» «Встреча – подарок»	1	<a href="https://yandex.ru/video/preview/?text=мультик%20про%20зож%20Спортландия&amp;path=wizard&amp;parent-reqid=1645931995773862-9789962654526820843-vla1-5795-vla-l7-balancer-8080-BAL-9679&amp;wiz_type=vital&amp;filmId=106997987816168707715">https://yandex.ru/video/preview/?text=мультик%20про%20зож%20Спортландия&amp;path=wizard&amp;parent-reqid=1645931995773862-9789962654526820843-vla1-5795-vla-l7-balancer-8080-BAL-9679&amp;wiz_type=vital&amp;filmId=106997987816168707715</a> <a href="https://disk.yandex.ru/i/8atVDkYetCRU8Q">https://disk.yandex.ru/i/8atVDkYetCRU8Q</a> Спортландия зарядка - <a href="https://disk.yandex.ru/i/i-ArRmQXsyDGEw">https://disk.yandex.ru/i/i-ArRmQXsyDGEw</a> Танец «Двигайся» <a href="https://disk.yandex.ru/d/pyZTA2ypajLFKg">https://disk.yandex.ru/d/pyZTA2ypajLFKg</a>
24	«Азбука здоровья»	1	<a href="https://disk.yandex.ru/i/8atVDkYetCRU8Q">https://disk.yandex.ru/i/8atVDkYetCRU8Q</a> Спортландия зарядка - <a href="https://disk.yandex.ru/i/i-ArRmQXsyDGEw">https://disk.yandex.ru/i/i-ArRmQXsyDGEw</a> Танец «Двигайся» <a href="https://disk.yandex.ru/d/pyZTA2ypajLFKg">https://disk.yandex.ru/d/pyZTA2ypajLFKg</a>
<b>Орлёнок – Эколог – 4 часа</b>			
25	«ЭКОЛОГИЯ» «Страна экологии»	1	Презентация/видео о работе экологов (добровольцев, профессионалов, взрослых и детей).
26	«Мой след на планете» КТД «Знаю, умею, действую»	1	видео о красоте природы РФ
27	Экологический квест «Ключи природы»	1	<a href="https://disk.yandex.ru/i/fmJIPguRXFAqcA">https://disk.yandex.ru/i/fmJIPguRXFAqcA</a> Работа экологов России
28	Игра по станциям «Путешествие в природу»	1	мультфильм «Мальчик и Земля»
<b>Орлёнок – Хранитель исторической памяти – 6 часов</b>			
29	«Орлёнок– Хранитель исторической памяти»	1	Мультфильм «Мульти-Россия»
30	«Традиции моей страны» Кодекс «Орлёнка – хранителя»	1	«Мульти-Россия» (второе официальное название «Мы живем в России») — цикл
31	«Знать, чтобы хранить» КТД «История становится ближе»	1	

32	КТД «Мы хранители памяти» «Расскажи мне о России»	1	мультипликационных роликов о разных регионах, городах и народностях России. Является совместным проектом продюсерской компании «Аэроплан» и студии «Пилот». Работа над данным сериалом была начата в 2006 году.
33	« Мы – хранители»	1	
34	Подведение итогов участия в Программе в текущем учебном году	1	
<b>ИТОГО – 34 часа</b>			

### Календарно-тематическое планирование (1 класс)

№ п/п	Тема занятия	Всего часов	Дата проведения	
			План	Факт
1.	Подготовительный этап к участию в Программе	1		
2.	Вводный «Орляцкий урок» для детей первого годаучастия в Программе	1		
3.	«Кто такой эрудит?»	1		
4.	«Эрудит-это...»	1		
5.	«Всезнайка»	1		
6.	«Встреча с интересным эрудитом – книгой»	1		
7.	«Подведём итоги»	1		
8.	«От слова к делу»	1		
9.	«Спешить на помощь безвозмездно! »	1		
10.	«Совместное родительское собрание «Наша забота!»	1		
11.	«Доброволец - это доброе сердце» «Подведём итоги»	1		
12.	«Мастер – это ...»	1		
13.	«Мастерская Деда Мороза...»	1		
14.	«Класс мастеров»	1		
15.	«Классная елка!» «Новогоднее настроение»	1		
16.	«Утро начнем с зарядки!»	1		
17.	«Сто затей для всех друзей»	1		
18.	«Весёлые старты» «Самые спортивные ребята моей школы»	1		
19.	«Азбука здоровья»	1		
20.	«Орлёнок – Хранитель исторической памяти»	1		
21.	«История школы – моя история»	1		
22.	«Поход в музей»	1		
23.	«Историческое чаепитие»	1		
24.	«ЭКОЛОГиЯ »	1		
25.	«Каким должен быть настоящий эколог?»	1		
26.	«В гости к природе»	1		
27.	«Мы друзья природе»	1		



28	«Орлята – экологи»	1		
29	«Лидер – это ...»	1		
30	«Я могу быть лидером!»	1		
31	«С командой действую!»	1		
32	«Как становятся лидерами?»	1		
33	«Мы дружный класс»	1		
	<b>Итого:</b>	<b>33</b>		

### Календарно-тематическое планирование (2 класс)

№ п/п	Тема занятия	Всего часов	Дата проведения	
			План	Факт
1.	Вводный «Орляцкий урок» для детей первого года участия в Программе	1		
2.	«Лидер – это ...» «Мы дружный класс!»	1		
3.	«Я могу быть лидером!» «Как стать лидером?»	1		
4.	«С командой действовать готов!» «Верёвочный курс»	1		
5.	«КЛАССный выходной» «Встреча с тем, кто умеет	1		
6.	«Кто такой эрудит?» «Я – эрудит, а это значит...»	1		
7.	«Развиваемся я, играя!» «Вообразари УМ»	1		
8.	«Могу быть изобретателем» КТД «Что такое? Кто такой?»	1		
9.	Встреча с интересным эрудитом «Хотим всё знать» Итоги трека «На старте новых открытий	1		
10.	«Мастер – это...»	1		
11.	Мастерами славится Россия» «От идеи – к делу»	1		
12.	«Город Мастеров» «В гости к мастерам»	1		
13.	КТД «Классный театр» «Мастер – это звучит гордо!»	1		
14.	«Путь в мастерство» – подводим итоги	1		
15.	«От слова к делу» «Спешить на помощь безвозмездно!»	1		
16.	КТД «Создай хорошее настроение» «С заботой о старших»	1		

17	«Добровольцем будь всегда!»	1		
18	«Портрет добровольца»	1		
19	«Утро начинай с зарядки – будешь ты всегда в порядке!» «Должен быть режим у дня»	1		
20	«О спорт, ты – мир!» «Сто затей для всех друзей»	1		
21	«Готовимся к спортивным состязаниям» Спортивная игра «У рекордов наши имена»	1		
22	«Быстрее! Выше! Сильнее!» «Азбука здоровья»	1		
23	«ЭКОЛОГИЯ» «Каким должен быть настоящий эколог?»	1		
24	«Мой след на планете» «Что должен знать и уметь эколог?»	1		
25	«Восхищаемся красивым миром» «Экология на практике»	1		
26	«Встреча с человеком, которого можно назвать настоящим экологом»	1		
27	«Шагая в будущее - помни о планете». Работа над проектом.	1		
28	«Шагая в будущее - помни о планете». Работа над проектом.	1		
29	«Орлёнок– Хранитель исторической памяти» «Хранитель семейных традиций»	1		
30	«Я храню традиции семьи, а, значит, и традиции страны» Кодекс «Орлёнка – хранителя»	1		
31	«Знать, чтобы хранить» «Историческое чаепитие»	1		
32	«Расскажи мне о России»	1		
33	«Я – хранитель, мы – хранители»	1		
34	Подведение итогов участия в Программе в текущем учебном году	1		
	<b>Итого:</b>	<b>34</b>		

### Календарно-тематическое планирование (3 класс)

№ п/п	Тема занятия	Всего часов	Дата проведения	
			План	Факт
1.	Вводный «Орлянский урок» для детей первого года участия в Программе	1		
2.	«Лидер – это ...»	1		
3.	«Я могу быть лидером!» «В команде рождается лидер»	1		

4.	«КЛАССный выходной» «От идеи – к делу!»	1		
5.	КТД «Вместе мы сможем всё!» «Встреча с тем, кто умеет вести за собой»	1		
6.	«Мы дружный класс!»	1		
7.	«Кто такой эрудит?» «Я – эрудит, а это значит...»	1		
8.	«Игра – это полезно и интересно» «Эрудит – это широкий кругозор»	1		
9.	«Твори! Выдумывай! Пробуй!» КТД «Играй, учись и узнавай»	1		
10.	Встреча с интересным эрудитом «Хотим всё знать» Итоги трека «На старте новых открытий»	1		
11.	«Мастер – это...»	1		
12.	«Россия мастеровая»	1		
13.	«Город Мастеров» «В гости к мастерам»	1		
14.	«От идеи – к делу» КТД «Мастер своего дела»	1		
15.	«Мастер – это звучит гордо!» «Путь в мастерство» – подводим итоги	1		
16.	«От слова к делу» «Спешить на помощь безвозмездно!»	1		
17.	КТД «Создай хорошее настроение» «С заботой о старших»	1		
18.	Подготовка КТД «От идеи – к делу» КТД «Подари улыбку миру!»	1		
19.	«Доброволец – это доброе сердце» «Портрет добровольца»	1		
20.	«Движение – жизнь!»	1		
21.	«Основы ЗОЖ» «Мы гордимся нашими спортсменами»	1		
22.	«Сто затей для всех друзей» КТД «Спортивное»	1		
23.	Спортивная игра «Книга рекордов» «Встреча – подарок»	1		
24.	«Азбука здоровья»	1		
25.	«ЭКОЛОГИЯ» «Страна экологии»	1		
26.	«Мой след на планете» КТД «Знаю, умею, действую»	1		
27.	Экологический квест «Ключи природы»	1		

28	Игра по станциям «Путешествие в природу»	1		
29	«Орлёнок– Хранитель исторической памяти»	1		
30	«Традиции моей страны» Кодекс «Орлёнка – хранителя»	1		
31	«Знать, чтобы хранить» КТД «История становится ближе»	1		
32	КТД «Мы хранители памяти» «Расскажи мне о России»	1		
33	« Мы – хранители»	1		
34	Подведение итогов участия в Программе в текущем учебном году	1		
	<b>Итого:</b>	<b>34</b>		

### Календарно-тематическое планирование (4 класс)

№ п/п	Тема занятия	Всего часов	Дата проведения	
			План	Факт
1.	Вводный «Орлянский урок» для детей первого года участия в Программе	1		
2.	«Лидер – это ...»	1		
3.	«Я могу быть лидером!» «В команде рождается лидер»	1		
4.	«КЛАССный выходной» «От идеи – к делу!»	1		
5.	КТД «Вместе мы сможем всё!» «Встреча с тем, кто умеет вести за собой»	1		
6.	«Мы дружный класс!»	1		
7.	«Кто такой эрудит?» «Я – эрудит, а это значит...»	1		
8.	«Игра – это полезно и интересно» «Эрудит – это широкий кругозор»	1		
9.	«Твори! Выдумывай! Пробуй!» КТД «Играй, учись и узнавай»	1		
10.	Встреча с интересным эрудитом «Хотим всё знать» Итоги трека «На старте новых открытий»	1		
11.	«Мастер – это...»	1		
12.	«Россия мастеровая»	1		
13.	«Город Мастеров» «В гости к мастерам»	1		

14	«От идеи – к делу» КТД «Мастер своего дела»	1		
15	«Мастер – это звучит гордо!» «Путь в мастерство» – подводим итоги	1		
16	«От слова к делу» «Спешить на помощь безвозмездно!»	1		
17	КТД «Создай хорошее настроение» «С заботой о старших»	1		
18	Подготовка КТД «От идеи – к делу» КТД «Подари улыбку миру!»	1		
19	«Доброволец – это доброе сердце» «Портрет добровольца»	1		
20	«Движение – жизнь!»	1		
21	«Основы ЗОЖ» «Мы гордимся нашими спортсменами»	1		
22	«Сто затей для всех друзей» КТД «Спортивное»	1		
23	Спортивная игра «Книга рекордов» «Встреча – подарок»	1		
24	«Азбука здоровья»	1		
25	«ЭКОЛОГИЯ» «Страна экологии»	1		
26	«Мой след на планете» КТД «Знаю, умею, действую»	1		
27	Экологический квест «Ключи природы»	1		
28	Игра по станциям «Путешествие в природу»	1		
29	«Орлёнок – Хранитель исторической памяти»	1		
30	«Традиции моей страны» Кодекс «Орлёнка – хранителя»	1		
31	«Знать, чтобы хранить» КТД «История становится ближе»	1		
32	КТД «Мы хранители памяти» «Расскажи мне о России»	1		
33	«Мы – хранители»	1		
34	Подведение итогов участия в Программе в текущем учебном году	1		
	<b>Итого:</b>	<b>34</b>		