


**МИНИСТЕРСТВО ПРОСВЕЩЕНИЯ РОССИЙСКОЙ ФЕДЕРАЦИИ**

**Ульяновская область  
Новомалыклинский район  
МОУ Средняякушкинская СОШ**


РАССМОТРЕНО

на заседании педагогического Совета

  
Директор школы В.И.Сафина  
Приказ № 120 от «30» августа 2023 г.

СОГЛАСОВАНО


Заместитель директора по УВР

  
Янгильдина Н.М.

Приказ № 120 от «30» августа 2023 г.

УТВЕРЖДЕНО

директор школы

  
Сафина В.И.

Приказ № 120 от «30» августа 2023 г.

**РАБОЧАЯ ПРОГРАММА**

**учебного предмета «Русский язык .Базовый уровень»**

для обучающихся 4 класса.

с. Средняя Якушка, 2023 год

## Содержание

Разделы	Страницы
1. Планируемые результаты освоения учебного предмета.	3 - 6
1.2 Карта контрольно-оценочной деятельности	6 - 7
2. Содержание учебного предмета.	
2.1. Содержание учебного предмета.	8 – 15
2.2. Прохождение практической части программы по предмету	16
3. Тематическое планирование с указанием количества часов, отводимых на освоение конкретной темы.	17 - 16
4. Приложение	
4.1. Календарно – тематическое планирование	18 - 25
4.2 Сводная таблица «Выполнение рабочей программы»	26
4.3 Лист коррекции рабочей программы	26

## I. Планируемые результаты освоения программы

### Личностные результаты

**Обучающийся получит возможность для формирования следующих общих личностных результатов:**

- становление внутренней позиции школьника на уровне положительного отношения к школе, к изучению русского языка, ориентация на содержательные моменты школьной действительности и принятие образца «хорошего ученика»;
- принятие и освоение социальной роли обучающегося, развитие мотивов учебной деятельности (социальных, учебно-познавательных и внешних); формирование личностного смысла учения, устойчивого учебно-познавательного интереса к изучению языка, к языковой деятельности, к чтению и читательской деятельности;
- осознание языка как основного средства человеческого общения, понимание важности общения как значимой составляющей жизни общества;
- восприятие русского языка как одной из основных национально-культурных ценностей русского народа, его значения в процессе получения школьного образования, осознание себя носителем этого языка;
- понимание того, что правильная устная и письменная речь является показателем индивидуальной культуры человека;
- развитие способности к самооценке на основе наблюдения за собственной речью;
- осознание основ российской гражданской идентичности, чувства гордости за свою Родину, российский народ, его язык, историю России, осознание своей этнической и национальной принадлежности; формирование ценностей многонационального российского общества; становление гуманистических и демократических ценностных ориентаций;
- уважительное отношение к иному мнению, истории и культуре других народов;
- понимание целостного, социально ориентированного взгляда на мир в его органичном единстве и разнообразии природы, народов, культур и религий; овладение начальными навыками адаптации в динамично изменяющемся и развивающемся мире;
- развитие самостоятельности и личной ответственности за свои поступки (так и окружающих людей), в том числе в информационной деятельности, на основе представлений о нравственных нормах и социальной справедливости;
- развитие этических чувств (стыда, совести, доброжелательности и эмоционально-нравственной отзывчивости), понимание чувств одноклассников, собеседников; сочувствие и сопереживание людям;
- развитие чувства прекрасного и эстетических чувств на основе материалов курса «Русский язык»;
- развитие навыков сотрудничества с учителем, взрослыми, сверстниками в процессе выполнения совместной деятельности на уроке и вне урока;
- развитие мотивации к творческому труду (в проектной деятельности), к созданию собственных информационных объектов и др., к работе на результат;

- установка на здоровый образ жизни и реализация её в реальном поведении и поступках, бережное отношение к материальным и духовным ценностям.

### **Метапредметные результаты** **Регулятивные**

**Обучающийся получит возможность для формирования *регулятивных УУД*:**

- принимать и сохранять в памяти цели и задачи учебной деятельности; в сотрудничестве с учителем находить средства их осуществления и ставить новые учебные задачи; проявлять познавательную инициативу в учебном сотрудничестве;
- учитывать выделенные учителем ориентиры действия в новом учебном материале (в сотрудничестве с учителем, одноклассниками);
- планировать, контролировать и оценивать учебные действия в соответствии с поставленной задачей и условиями её реализации; определять наиболее эффективные способы достижения результата;
- выполнять действия по намеченному плану, а также по инструкциям, содержащимся в источниках информации (в заданиях учебника, в «Справочных материалах» учебника — в памятках); учитывать правило (алгоритм) в планировании и контроле способа решения;
- осуществлять итоговый и пошаговый контроль по результату, адекватно оценивать правильность выполнения действия и вносить необходимые коррективы в исполнение действия как по ходу его реализации, так и в конце действия;
- выполнять учебные действия в устной, письменной речи, во внутреннем плане;
- адекватно воспринимать оценку своей работы учителями, товарищами, другими лицами;
- понимать причины успеха/неуспеха учебной деятельности и развивать способности конструктивно действовать даже в ситуациях неуспеха.

### **Познавательные**

**Обучающийся получит возможность для формирования *познавательных УУД*:**

- уметь использовать язык с целью поиска необходимой информации в различных источниках для выполнения учебных заданий (учебная, дополнительная литература, использование ресурсов библиотек и Интернета); пользоваться словарями справочниками различных типов;
- записывать, фиксировать информацию с помощью инструментов информационных и коммуникационных технологий (далее ИКТ);
- ориентироваться на разнообразие способов решения учебных задач, осуществлять выбор наиболее эффективных в зависимости от конкретной языковой или речевой задачи;
- использовать знаково-символические средства (в том числе модели, схемы, таблицы) представления информации для создания моделей изучаемых единиц языка, преобразовывать модели и схемы для решения учебных и практических лингвистических задач;
- овладеть навыками смыслового чтения текстов различных стилей и жанров в соответствии с конкретными целями и задачами; извлекать необходимую информацию из текста художественного или познавательного, анализировать и оценивать содержание, языковые особенности и структуру текста; передавать устно или письменно содержание текста;

- осознанно и произвольно строить речевое высказывание в соответствии с задачами коммуникации и составлять тексты в устной и письменной формах; выступать перед аудиторией с небольшими сообщениями, используя аудио-, видеосопровождение и графическое сопровождение;
- осуществлять логические действия сравнения, анализа, синтеза, обобщения, классификации по родовидовым признакам, устанавливать аналогии и причинно-следственные связи, строить рассуждение, подводить факты языка под понятие на основе выделения комплекса существенных признаков и их синтеза.

### **Коммуникативные**

#### **Обучающийся получит возможность для формирования коммуникативных УУД:**

- уметь слушать и слышать собеседника, вести диалог;
- ориентироваться в целях, задачах, средствах и условиях общения;
- понимать необходимость ориентироваться на позицию партнёра в общении, учитывать различные мнения и координировать различные позиции в сотрудничестве с целью успешного участия в диалоге;
- строить понятные высказывания; проявлять доброжелательное отношение к партнёру; осуществлять взаимный контроль в совместной деятельности, адекватно оценивать собственное поведение и поведение окружающих;
- признавать возможность существования различных точек зрения и права каждого иметь свою; излагать своё мнение и аргументировать свою точку зрения и оценку событий;
- стремиться к точному выражению собственного мнения и позиции;
- договариваться и приходить к общему решению в совместной деятельности, в том числе в ситуации столкновения интересов;
- задавать вопросы, необходимые для организации собственной деятельности и сотрудничества с партнёром;
- уметь выбирать адекватные языковые средства для успешного решения коммуникативных задач (диалог, устные монологические высказывания, письменные тексты) с учётом особенностей разных видов речи, ситуаций общения;
- строить монологическое высказывание с учётом ситуации общения и конкретной речевой задачи, выбирая соответствующие языковые средства, соблюдая норм литературного языка и нормы «хорошей» речи (ясность, точность, содержательность, последовательность выражения мысли и др.);
- активно использовать речевые средства и средства ИКТ для решения коммуникативных и познавательных задач;
- применять приобретённые коммуникативные умения в практике свободного общения.

### **Предметные результаты**

#### **Общие предметные результаты освоения программы**

##### **Обучающийся получит возможность для формирования следующих общих предметных результатов:**

- первоначальное представление о единстве и многообразии языкового и культурного пространства России, о языке как основе национального самосознания;

- осознание значения русского языка как национального языка русского народа, как государственного языка Российской Федерации и языка межнационального общения;
- представление о языке как основном средстве человеческого общения и явлении национальной культуры, о роли родного языка в жизни человека и общества;
- позитивное эмоционально-оценочное отношение к русскому языку, понимание значимости хорошего владения русским языком, его роли в дальнейшем образовании;
- понимание значимости правильной устной и письменной речи как показателя общей культуры человека, проявления собственного уровня культуры;
- овладение начальными представлениями о нормах русского языка (орфоэпических, лексических, грамматических), правилах речевого этикета (в объёме материала изучаемого курса); использование этих норм для успешного решения коммуникативных задач в ситуациях учебной языковой деятельности и свободного общения; формирование сознательного отношения к качеству своей речи, контроля над ней;
- приобретение опыта ориентироваться в целях, задачах и средствах и условиях общения, выбирать адекватные языковые средства для решения коммуникативных задач;
- освоение первоначальных научных представлений об основных понятиях и правилах из области фонетики, графики, лексики, морфемики, морфологии, синтаксиса, орфографии (в объёме материала изучаемого курса); понимание взаимосвязи и взаимозависимости между разными сторонами языка;
- овладение учебными действиями с языковыми единицами: находить, опознавать, характеризовать, сравнивать, классифицировать основные единицы языка (звуки, буквы, слова, предложения), конструировать из этих единиц единицы более высокого уровня (слова, словосочетания, предложения, тексты), использовать эти действия для решения познавательных, практических и коммуникативных задач (в объёме материала изучаемого курса);
- овладение основами грамотного письма: основными орфографическими и пунктуационными умениями (в объёме материала изучаемого курса), умениями применять правила орфографии и правила постановки знаков препинания при записи собственных и предложенных текстов, умение проверять написанное.

### **Предметные результаты освоения основных содержательных линий программы**

#### **Развитие речи**

Освоение данного раздела распределяется по всем разделам курса.

#### **Обучающийся научится:**

- осознавать ситуацию общения: с какой целью, с кем и где происходит общение; выбирать адекватные языковые и неязыковые средства в соответствии с конкретной ситуацией общения;
- практически овладевать формой диалогической речи; овладевать умениями ведения разговора (начать, поддержать, закончить разговор, привлечь внимание и др.);
- выразить собственное мнение, обосновывать его с учётом ситуации общения;

- овладевать нормами речевого этикета в ситуациях учебного и бытового общения (приветствие, прощание, извинение, благодарность, обращение с просьбой), в том числе при обращении с помощью средств ИКТ;
- оценивать правильность (уместность) выбора языковых и неязыковых средств устного общения на уроке, в школе, в быту, со знакомыми и незнакомыми, с людьми разного возраста;
- практически овладевать монологической формой речи; уметь под руководством учителя строить монологическое высказывание на определённую тему с использованием разных типов речи (описание, повествование, рассуждение);
- овладевать умениями работы с текстом: определять тему и главную мысль текста, самостоятельно озаглавливать текст по его теме или главной мысли, выделять части текста (корректировать порядок предложений и частей текста), составлять план к заданным текстам;
- пользоваться самостоятельно памяткой для подготовки и написания изложения учеником;
- письменно (после коллективной подготовки) подробно или выборочно передавать содержание повествовательного текста, предъявленного на основе зрительного и слухового восприятия, сохраняя основные особенности текста-образца; грамотно записывать текст; соблюдать требование каллиграфии при письме;
- сочинять письма, поздравительные открытки, объявления и другие небольшие тексты для конкретных ситуаций общения;
- составлять тексты повествовательного и описательного характера на основе разных источников (по наблюдению, по сюжетному рисунку, по репродукциям картин художников, по заданным теме и плану, опорным словам, на свободную тему, по пословице или поговорке, по воображению и др.);
- письменно сочинять небольшие речевые произведения освоенных жанров (например, записку, письмо, поздравление, объявление);
- проверять правильность своей письменной речи, исправлять допущенные орфографические и пунктуационные ошибки; улучшать написанное: добавлять и убирать элементы содержания, заменять слова на более точные и выразительные;
- пользоваться специальной, справочной литературой, словарями, журналами, Интернетом при создании собственных речевых произведений на заданную или самостоятельно выбранную тему.

**Обучающийся получит возможность научиться:**

- подробно и выборочно письменно передавать содержание текста;
- различать стилистические варианты языка при сравнении стилистически контрастных текстов (художественного и научного или делового, разговорного и научного или делового);
- создавать собственные тексты и корректировать заданные тексты с учётом точности, правильности, богатства и выразительности письменной речи; использовать в текстах синонимы и антонимы;
- анализировать последовательность своих действий при работе над изложениями и сочинениями и соотносить их с разработанным алгоритмом; оценивать правильность выполнения учебной задачи; соотносить собственный текст с исходным (для изложений ) и с назначением, задачами, условиями общения (для самостоятельно составленных текстов);
- оформлять результаты исследовательской работы;
- редактировать собственные тексты, совершенствуя правильность речи, улучшая содержание, построение предложений и выбор языковых средств.

## **Фонетика, орфоэпия, графика**

### **Обучающийся научится:**

- произносить звуки речи в соответствии с нормами языка;
- характеризовать звуки русского языка: гласные ударные—безударные; согласные твёрдые—мягкие, парные—непарные твёрдые—мягкие; согласные глухие—звонкие, парные—непарные звонкие и глухие; группировать звуки по заданному основанию;
- соблюдать нормы русского литературного языка в собственной речи и оценивать соблюдение этих норм в речи собеседников (в объёме «Орфоэпического словаря» учебника);
- пользоваться «Орфоэпическим словарём» при определении правильного произношения слова (или обращаться за помощью к другим орфоэпическим словарям русского языка или к учителю, родителям и др.);
- различать звуки и буквы;
- классифицировать слова с точки зрения их звуко-буквенного состава по самостоятельно определённым критериям;
- знать последовательность букв в русском алфавите, пользоваться алфавитом для упорядочивания слов и поиска нужной информации;
- пользоваться при письме небуквенными графическими средствами: пробелом между словами, знаком переноса, красной строки (абзаца), пунктуационными знаками (в объёме материала изучаемого курса).

### **Обучающийся получит возможность научиться:**

- выполнять (устно и письменно) звуко-буквенный разбор слова самостоятельно по предложенному в учебнике алгоритму; оценивать правильность проведения звуко-буквенного разбора слова (в объёме материала изучаемого курса).

## **Лексика**

Освоение данного раздела распределяется по всем разделам курса.

### **Обучающийся научится:**

- осознавать, что понимание значения слова — одно из условий умелого его использования в устной и письменной речи;
- выявлять в речи слова, значение которых требует уточнения;
- определять значение слова по тексту или уточнять с помощью толкового словаря, Интернета и др.;
- распознавать среди предложенных слов синонимы, антонимы, омонимы, фразеологизмы, устаревшие слова (простые случаи);
- подбирать к предложенным словам антонимы и синонимы;
- понимать этимологию мотивированных слов-названий;
- выбирать слова из ряда предложенных для успешного решения коммуникативных задач;
- подбирать синонимы для устранения повторов в тексте;
- находить в художественном тексте слова, употреблённые в переносном значении, а также эмоционально-оценочные слова, эпитеты, сравнения, олицетворения (без терминологии); оценивать уместность употребления этих слов в речи;
- пользоваться словарями при решении языковых и речевых задач.

### **Обучающийся получит возможность научиться:**

- оценивать уместность использования слов в устной и письменной речи;
- подбирать антонимы для точной характеристики предметов при их сравнении;



- иметь представление о заимствованных словах; осознавать один из способов пополнения словарного состава русского языка иноязычными словами;
- работать с разными словарями;
- приобретать опыт редактирования предложения (текста).

### **Состав слова (морфемика)**

#### **Обучающийся научится:**

- различать изменяемые и неизменяемые слова;
- различать однокоренные слова среди других (неоднокоренных) слов (форм слов, слов с омонимичными корнями, синонимов);
- находить в словах окончание, основу (в простых случаях), корень, приставку, суффикс (постфикс *-ся*), соединительные гласные в сложных словах, овладевать алгоритмом опознавания изучаемых морфем;
- находить корень в однокоренных словах с чередованием согласных в корне;
- узнавать сложные слова (типавездеход, вертолёт и др.), выделять в них корни; находить соединительные гласные (интерфиксы) в сложных словах;
- сравнивать, классифицировать слова по их составу;
- соотносить слова с предъявляемыми к ним моделями, выбирать из предложенных слов слово, соответствующее заданной модели, составлять модель заданного слова; самостоятельно подбирать слова к заданной модели;
- понимать значения, вносимые в слово суффиксами и приставками (простые случаи); образовывать слова с этими морфемами для передачи соответствующего значения;
- образовывать слова (разных частей речи) с помощью приставки или суффикса либо с помощью и приставки и суффикса.

#### **Обучающийся получит возможность научиться:**

- понимать роль каждой из частей слова в передаче лексического значения слова;
- понимать смысловые, эмоциональные, изобразительные возможности суффиксов и приставок;
- узнавать способ образования слова (с помощью суффиксов или приставок);
- разбирать самостоятельно (устно и письменно) по составу слова с однозначно выделяемыми морфемами в соответствии с предложенным в учебнике алгоритмом;
- подбирать однокоренные слова и формы одного и того же слова с целью проверки изучаемых орфограмм в корне слова, использовать знание графического образа приставок и суффиксов для овладения правописанием слов с этими приставками и суффиксами (при изучении частей речи).

### **Морфология**

#### **Обучающийся научится:**

- определять принадлежность слова к определённой части речи по комплексу освоенных признаков; классифицировать слова по частям речи;
- распознавать части речи на основе усвоенных признаков (в объёме материала изучаемого курса);

- пользоваться словами разных частей речи и их формами в собственных речевых высказываниях;
- выявлять роль и значение слов разных частей речи в речи;
- определять грамматические признаки имён существительных — род, склонение, число, падеж;
- определять грамматические признаки имён прилагательных — род (в единственном числе), число, падеж; изменять имена прилагательные по падежам;
- определять грамматические признаки личного местоимения в начальной форме — лицо, число, род (у местоимений 3-го лица в единственном числе); иметь представление о склонении личных местоимений; использовать личные местоимения для устранения неоправданных повторов; правильно употреблять в речи формы личных местоимений;
- распознавать неопределённую форму глагола; определять грамматические признаки глаголов — время, число, род (в прошедшем времени в единственном числе), лицо (в настоящем и будущем времени); изменять глаголы в настоящем и будущем времени по лицам и числам (спрягать); изменять глаголы в прошедшем времени в единственном числе по родам; иметь представление о возвратных глаголах;
- определять грамматические признаки личного местоимения в начальной форме — лицо, число, род (у местоимений 3-го лица в единственном числе); иметь представление о склонении личных местоимений, изменять личные местоимения по падежам; использовать личные местоимения для устранения неоправданных повторов; правильно употреблять в речи личные местоимения;
- иметь представление о наречии как части речи; понимать его роль и значение в речи;
- различать наиболее употребительные предлоги и определять их роль при образовании падежных форм имён существительных и местоимений;
- понимать роль союзов и частицы *не* в речи;
- подбирать примеры слов и форм слов разных частей речи.

#### **Обучающийся получит возможность научиться:**

- разграничивать самостоятельные и служебные части речи;
- сравнивать и сопоставлять признаки, присущие изучаемым частям речи; находить в тексте слова разных частей речи по указанным морфологическим признакам; классифицировать части речи по наличию или отсутствию освоенных признаков;
- различать смысловые и падежные вопросы имён существительных;
- склонять личные местоимения, соотносить личное местоимение в косвенном падеже с его начальной формой, распознавать падеж личного местоимения в предложении и тексте;
- различать родовые и личные окончания глагола;
- наблюдать за словообразованием имён существительных, имён прилагательных, глаголов;
- проводить полный морфологический разбор имён существительных, имён прилагательных, глаголов по предложенному в учебнике алгоритму, оценивать правильность проведения морфологического разбора;
- находить в тексте личные местоимения, наречия, числительные, возвратные глаголы, предлоги вместе с личными местоимениями, к которым они относятся, союзы **и**, **а**, **но**, частицу **не** при глаголах;
- находить и исправлять в устной и письменной речи речевые ошибки и недочёты в употреблении изучаемых форм частей речи.

#### **Синтаксис**

**Обучающийся научится:**

- различать предложение, словосочетание и слово;
- устанавливать в словосочетании связь главного слова с зависимым при помощи вопросов;
- составлять из заданных слов словосочетания, учитывая их связь по смыслу и по форме;
- устанавливать при помощи смысловых вопросов связь между словами в предложении, отражать её в схеме;
- соотносить предложения со схемами, выбирать предложение, соответствующее схеме;
- классифицировать предложения по цели высказывания и по эмоциональной окраске (по интонации);
- выделять из потока речи предложения, оформлять их границы;
- находить главные (подлежащее и сказуемое) и второстепенные члены предложения (без деления на виды); выделять из предложения словосочетания;
- распознавать предложения с однородными членами, находить в них однородные члены; использовать интонацию при перечислении однородных членов предложения;
- составлять предложения с однородными членами и использовать их в речи; при составлении таких предложений пользоваться бессоюзной связью и союзами *и, а, но*.

**Обучающийся получит возможность научиться:**

- различать простое предложение с однородными членами и сложное предложение;
- находить в предложении обращение;
- выполнять в соответствии с предложенным в учебнике алгоритмом разбор простого предложения (по членам предложения, синтаксический), оценивать правильность разбора.

**К концу 4 класса обучающиеся должны знать:**

изученные части речи, их признаки и определения; однородные члены предложения, их признаки.

**обучающиеся должны уметь:**

орфографически и каллиграфически правильно списывать и писать под диктовку текст (70—85 слов), включающий все изученные орфограммы по программе начальной школы; проверять написанное;

производить звуко-буквенный разбор слов типа школьный, сливки, народ, ружьё, ель, морковь;

производить разбор по составу (находить в слове окончание, выделять корень, приставку, суффикс) слов типа позвонить, смелость, лимонный, подсказка, заморский, пообедали;

производить разбор слова как части речи: начальная форма, род, склонение, падеж, число имен существительных; начальная форма, род, падеж, число имен прилагательных; начальная (неопределенная) форма, спряжение, число, время, лицо (в настоящем и будущем времени), род (в прошедшем времени) глаголов; начальная форма, падеж, лицо, число, род (в 3-м лице единственного числа) местоимений;

производить синтаксический разбор простого предложения, предложения однородными членами;

определять тему текста, его основную мысль, автором прямо не сформулированную, подбирать заголовок к тексту, делить текст на части, составлять план текста;

определять тип текста (повествование, описание, рассуждение); использовать эти типы текстов в речи;  
 писать изложение и сочинение (60—75 слов) повествовательного текста с элементами описания и рассуждения по коллективно или самостоятельно составленному плану под руководством учителя;  
 в соответствии с правилами культуры общения выражать просьбу, благодарность, извинение, отказ, приглашение, поздравление.

### 1.2 Карта контрольно-оценочной деятельности по русскому языку в 4 классе

Вид контроля	Форма контроля	№ урока
Стартовый/ входной	Контрольный диктант «Повторение»	8
Текущий	Контрольная работа по теме «Предложение»	21
Текущий.	Срез знаний УЧИ.РУ	23
Текущий	Контрольное списывание	27
Текущий	Контрольный диктант по теме «Части речи».	40
Текущий	Срез знаний УЧИ РУ	74
Текущий	Контрольный диктант по теме «Склонение имён прилагательных»	75
Текущий	Р/р: <u>Контрольное сочинение-отзыв</u> по картине Н.К. Рериха «Заморские гости»	86
Текущий	Контрольный диктант по теме «Имя прилагательное»	89
Текущий	Контрольный диктант по теме «Местоимение»	97
Текущий	Срез знаний УЧИ.РУ	104
Текущий	Контрольный диктант по теме «Глагол»	121

Текущий	<b>Р/р: Контрольное изложение повествовательного текста</b>	123
Итоговый	<b>ВПР</b>	126

## II. Содержание учебного предмета, курса «Русский язык» 4 класс

### 1. Названия тем (разделов) курса и их краткое содержание

#### **Повторение (9 ч)**

Наша речь и наш язык. Формулы вежливости.

Текст и его признаки. Тема, основная мысль, заголовок текста. Построение (композиция) текста. Связь между частями текста. План. Типы текста (повествование, описание, рассуждение, смешанный текст).

Предложение как единица речи. Виды предложений по цели высказывания и интонации. Знаки препинания в конце предложений..

Диалог. Обращение Знаки препинания в предложениях с обращением в начале, середине, конце предложения (общее представление). Составление предложений с обращением.

Главные и второстепенные члены предложения. Основа предложения. Связь между словами в предложении. Нахождение главных членов предложения: подлежащего и сказуемого. Различение главных и второстепенных членов предложения. Предложения распространённые и нераспространённые. Разбор предложения по членам предложения.

Словосочетание Определение в словосочетании главного и зависимого слов при помощи вопроса.

#### **Предложение (7 ч)**

Однородные члены предложения. Представление о предложениях с однородными членами. Связь однородных членов в предложении при помощи интонации перечисления, при помощи союзов (**а, и, но**) Предложения с однородными членами без союзов и с союзами **и, а, но**, Запятая между однородными членами, соединительными союзами.

Простые и сложные предложения Различие простых и сложных предложений. Различие сложного предложения и простого предложения с однородными членами. Знаки препинания в сложных предложениях.

#### **Слово в языке и речи (16 ч)**

Лексическое значение слова. Обобщение знаний о словах. Лексическое значение слова. Однозначные и многозначные слова. Прямое и переносное значения слов. Синонимы, антонимы, омонимы. Устаревшие и новые слова. Заимствованные слова. Устойчивые сочетания слов (фразеологизмы). Ознакомление со словарем иностранных слов учебника. Формирование умения правильно выбирать слова для выражения мысли в соответствии с типом текста и видами речи. Устранение однообразного употребления слов в связной речи.

Состав слова. Значимые части слова. Различие однокоренных слов и различных форм одного и того же слова. Развитие навыка правописания гласных и согласных в корнях слов на более сложном материале. Упражнение в правописании приставок и суффиксов, разделительных твердого (ъ) и мягкого (ь) знаков.

Части речи Обобщение знаний о частях речи (имя существительное, имя прилагательное, глагол, имя числительное, местоимение, предлог), деление частей речи на самостоятельные и служебные. Наречие как часть речи (общее представление), значение, вопросы. Роль наречий в предложении (второстепенный член предложения).

### **Имя существительное (34 ч)**

Склонение имен существительных (повторение). Развитие навыка в склонении имен существительных и в распознавании падежей. Несклоняемые имена существительные.

Основные типы склонения имен существительных (общее представление).

Первое склонение имен существительных и упражнение в распознавании имен существительных 1-го склонения.

Второе склонение имен существительных и упражнение в распознавании имен существительных 2-го склонения.

Третье склонение имен существительных и упражнение в распознавании имен существительных 3-го склонения.

Правописание безударных падежных окончаний имен существительных 1, 2 и 3-го склонения в единственном числе (кроме имен существительных на -мя, -ий, -ие, -ия). Ознакомление со способами проверки безударных падежных окончаний имен существительных (общее представление).

Правописание безударных падежных окончаний имен существительных 1, 2 и 3-го склонения в единственном числе в каждом из падежей. Упражнение в употреблении падежных форм имен существительных с предлогом и без предлога в речи (*пришёл из школы, из магазина, с вокзала; работать в магазине, на почте; гордиться товарищем, гордость за товарища; слушать музыку, прислушиваться к музыке*).

Склонение имен существительных во множественном числе. Развитие навыка правописания окончаний имен существительных во множественном числе. Формирование умений образовывать формы именительного и родительного падежей множественного числа (*инженеры, учителя, директора; урожай помидоров, яблок*) и правильно употреблять их в речи.

Морфологический разбор имён существительных.

### **Имя прилагательное (27 ч)**

Имя прилагательное как часть речи. Связь имен прилагательных с именем существительным. Упражнение в распознавании имен прилагательных по общему лексическому значению, в изменении имен прилагательных по числам. в единственном числе по родам, в правописании родовых окончаний.

Склонение имен прилагательных (кроме прилагательных с основой на шипящий и оканчивающихся на -ья, -ье, -ов, -ин). Способы проверки правописания безударных падежных окончаний имен прилагательных (общее представление).

Склонение имен прилагательных в мужском и среднем роде в единственном числе. Развитие навыка правописания падежных окончаний имен прилагательных мужского и среднего рода в единственном числе.

Склонение имен прилагательных в женском роде в единственном числе. Развитие навыка правописания падежных окончаний имен прилагательных женского рода в единственном числе.

Склонение и правописание имен прилагательных во множественном числе.

Употребление в речи имен прилагательных в прямом и переносном значениях, прилагательных-синонимов, прилагательных-антонимов, прилагательных-паронимов.

### **Личные местоимения (8 ч)**

Местоимение как часть речи.

Личные местоимения 1, 2 и 3-го лица единственного и множественного числа.

Склонение личных местоимений с предлогами и без предлогов. Раздельное написание предлогов с местоимениями (*к тебе, у тебя, к ним*).

Развитие навыка правописания падежных форм личных местоимений в косвенных падежах (*тебя, меня, его, её, у него, с нею*).

Упражнение в правильном употреблении местоимений в речи. Использование местоимений как одного из средств связи предложений в тексте.

### **Глагол (27 ч)**

Глагол как часть речи. Упражнение в распознавании глаголов по общему лексическому значению, в изменении глаголов по временам и числам, глаголов прошедшего времени по родам в единственном числе.

Неопределенная форма глагола (особенности данной формы). Образование временных форм от неопределенной формы глагола.

Возвратные глаголы (общее представление). Правописание возвратных глаголов в неопределенной форме.

Изменение глаголов по лицам и числам в настоящем и будущем времени (спряжение). Развитие умения изменять глаголы в настоящем и будущем времени по лицам и числам, распознавать лицо и число глаголов.

Правописание мягкого знака (ь) в окончаниях глаголов 2-го лица единственного числа после шипящих.

Глаголы I и II спряжения (общее представление).

Глаголы-исключения.

Правописание безударных личных окончаний глаголов в настоящем и будущем времени.

Распознавание возвратных глаголов в 3-м лице и в неопределенной форме по вопросам (что делает? *умывается*, что делать? *умываться*). Правописание буквосочетаний -тся в возвратных глаголах в 3-м лице и **-ться** в возвратных глаголах неопределенной формы (общее представление).

Правописание глаголов в прошедшем времени. Правописание родовых окончаний глаголов в прошедшем времени, правописание суффиксов глаголов в прошедшем времени (*видеть — видел, слышать — слышал*)

Употребление в речи глаголов в прямом и переносном значении, глаголов-синонимов, глаголов-антонимов.

Развитие умения правильно употреблять при глаголах имена существительные в нужных падежах с предлогами и без предлогов (*тревожиться за отца, беспокоиться об отце, любоваться закатом, смотреть на закат*).

### **Повторение (8 ч)**

#### **Чистописание**

Закрепление навыка правильного начертания букв, рациональных способов соединений букв в словах, предложениях, небольших текстах при несколько ускоренном письме. Упражнение в развитии ритмичности, плавности письма, способствующих формированию скорости.

Работа по устранению недочетов графического характера в почерках учащихся.

#### **Слова с непроверяемыми написаниями**

*Автомобиль, агроном, адрес, аллея, аппетит, багаж, беседа, библиотека, билет, богатство, ботинки, вагон, везде, вокзал, впереди, вчера, газета, гореть, горизонт, двадцать, двенадцать, директор, ещё, железо, завтра, здесь, издалека, инженер, календарь, каникулы, ка-*

*струля, километр, командир, комбайн, корабль, космонавт, костёр, костюм, лучше, медленно, металл, назад, налево, направо, оборона, одиннадцать, пассажир, пейзаж, победа, портрет, правительство, председатель, прекрасный, путешествие, расстояние, салют, самолёт. сверкать, сверху, свитер, свобода, сегодня, сейчас, семена, сеялка. слева, снизу, справа, тарелка, телефон, теперь, тепловоз, хлебороб, хозяин, хозяйство, человек, шестнадцать, шофёр, экскурсия, электричество, электровоз, электростанция.*

**Характеристика основных содержательных линий и тем (понятия, термины, явления и т.д., изучаемые в данной теме)**

### **Виды речевой деятельности**

#### **Слушание**

Осознание цели и ситуации устного общения. Адекватное восприятие звучащей речи. Понимание на слух информации, содержащейся в предъявляемом тексте, определение основной мысли текста, передача его содержания по вопросам.

#### **Говорение**

Выбор языковых средств в соответствии с целями и условиями общения для эффективного решения коммуникативной задачи. Практическое овладение диалогической формой речи. Овладение умениями начать, поддержать, закончить разговор, привлечь внимание и т.п. Практическое овладение устными монологическими высказываниями в соответствии с учебной задачей (описание, повествование, рассуждение). Овладение нормами речевого этикета в ситуациях учебного и бытового общения (приветствие, прощание, извинение, благодарность, обращение с просьбой). Соблюдение орфоэпических норм и правильной интонации.

#### **Чтение**

Понимание учебного текста. Выборочное чтение с целью нахождения необходимого материала. Нахождение информации, заданной в тексте в явном виде. Формулирование простых выводов на основе информации, содержащейся в тексте. Интерпретация и обобщение содержащейся в тексте информации. Анализ и оценка содержания, языковых особенностей и структуры текста.

#### **Письмо**

Письмо букв, буквосочетаний, слогов, слов, предложений в системе обучения грамоте. Овладение разборчивым, аккуратным письмом с учётом гигиенических требований к этому виду учебной работы. Списывание, письмо под диктовку в соответствии с изученными правилами. Письменное изложение содержания прослушанного и прочитанного текста (подробное, выборочное). Создание небольших собственных текстов (сочинений) по интересной детям тематике (на основе впечатлений, литературных произведений, сюжетных картин, серий картин, просмотренного фрагмента видеозаписи и т.п.).

### **Обучение грамоте**

#### **Фонетика**

Звуки речи. Осознание единства звукового состава слова и его значения. Установление числа и последовательности звуков в слове. Сопоставление слов, различающихся одним или несколькими звуками. Составление звуковых моделей слов. Сравнение моделей различных слов. Подбор слов к определённой модели.

Различение гласных и согласных звуков, гласных ударных и безударных, согласных твёрдых и мягких, звонких и глухих.

Слог как минимальная произносительная единица. Деление слов на слоги. Определение места ударения. Смыслоразличительная роль ударения.

#### **Графика**



Различение звука и буквы: буква как знак звука. Овладение позиционным способом обозначения звуков буквами. Буквы гласных как показатель твёрдости—мягкости согласных звуков. Функция букв **е, ё, ю, я**. Мягкий знак как показатель мягкости предшествующего согласного звука.

Знакомство с русским алфавитом как последовательностью букв.

### **Чтение**

Формирование навыка слогового чтения (ориентация на букву, обозначающую гласный звук). Плавное слоговое чтение и чтение целыми словами со скоростью, соответствующей индивидуальному темпу ребёнка. Осознанное чтение слов, словосочетаний, предложений и коротких текстов. Чтение с интонациями и паузами в соответствии со знаками препинания. Развитие осознанности и выразительности чтения на материале небольших текстов и стихотворений.

Знакомство с орфоэпическим чтением (при переходе к чтению целыми словами). Орфографическое чтение (проговаривание) как средство самоконтроля при письме под диктовку и при списывании.

### **Письмо**

Усвоение гигиенических требований при письме. Развитие мелкой моторики пальцев и свободы движения руки. Развитие умения ориентироваться на пространстве листа в тетради и на пространстве классной доски. Овладение начертанием письменных прописных (заглавных) и строчных букв. Письмо букв, буквосочетаний, слогов, слов, предложений с соблюдением гигиенических норм. Овладение разборчивым, аккуратным письмом. Письмо под диктовку слов и предложений, написание которых не расходится с их произношением. Усвоение приёмов и последовательности правильного списывания текста.

Овладение первичными навыками клавиатурного письма.

Понимание функции небуквенных графических средств: пробела между словами, знака переноса.

### **Слово и предложение**

Восприятие слова как объекта изучения, материала для анализа. Наблюдение над значением слова. Различение слова и предложения. Работа с предложением: выделение слов, изменение их порядка. Интонация в предложении. Моделирование предложения в соответствии с заданной интонацией.

### **Орфография**

Знакомство с правилами правописания и их применение:

- раздельное написание слов;
- обозначение гласных после шипящих (**ча—ща, чу—щу, жи—ши**);
- прописная (заглавная) буква в начале предложения, в именах собственных;
- перенос слов по слогам без стечения согласных;
- знаки препинания в конце предложения.

### **Развитие речи**

Понимание прочитанного текста при самостоятельном чтении вслух и при его прослушивании. Составление небольших рассказов повествовательного характера по серии сюжетных картинок, материалам собственных игр, занятий, наблюдений, на основе опорных слов.

## Систематический курс Фонетика и орфоэпия

Интонация. Различение гласных и согласных звуков. Нахождение в слове ударных и безударных гласных звуков. Различение мягких и твёрдых согласных звуков, определёние парных и непарных по твердости-мягкости согласных звуков. Различение звонких и глухих звуков, определение парных и непарных по звонкости-глухости согласных звуков.

Определение качественной характеристики звука: гласный — согласных; гласный ударный — безударный; согласный твёрдый — мягкий, парный — непарный; согласный звонкий — глухой, парный — непарный. Деление слов на слоги. Ударение, произношение звуков и сочетаний звуков в соответствии с нормами современного русского литературного языка. Словесное ударение. Интонация: повышение и понижение тона речи; логическое ударение (фонетическое выделение во фразе наиболее важного в смысловом отношении слова); эмоциональное ударение (продление гласного или согласного звука в слове). Фонетический разбор слова.

### Графика

Различение звуков и букв. Обозначение на письме твёрдости-мягкости согласных звуков. Использование на письме разделительных твёрдого (Ѣ) и мягкого (Ь) знаков.

Установление соотношения звукового и буквенного состава слова в словах типа *стол, конь*; в словах с йотированными гласными *е, ё, ю, я*; в словах с непроизносимыми согласными.

Использование небуквенных графических средств: пробела между словами, знака переноса, абзаца.

Знание алфавита: правильное называние букв, их последовательность. Использование алфавита при работе со словарями, справочниками, каталогами.

### Лексика

Понимание слова как единства звучания и значения. Выявление слов, значение которых требует уточнения. Определение значения слова по контексту или уточнение значения с помощью толкового словаря. Представление об однозначных и многозначных словах, о прямом и переносном значении слова. Наблюдение за использованием в речи синонимов и антонимов, устойчивых фразеологических оборотов, слов, пришедших в русский язык из других языков.

### Состав слова (морфемика)

Овладение понятием «родственные (однокоренные) слова». Различение однокоренных слов и различных форм одного и того же слова. Различение однокоренных слов и синонимов, однокоренных слов и слов с омонимичными корнями. Выделение в словах с однозначно выделяемыми морфемами окончания, корня, приставки, суффикса. Чередование согласных и беглые гласные в корне слова. Различение изменяемых и неизменяемых слов. Представление о значении суффиксов и приставок. Их смысловые, эмоциональные, изобразительные возможности. Образование однокоренных слов с помощью суффиксов и приставок. Разбор слова по составу.

### Морфология

Слово как часть речи. Слово и его номинативные и коммуникативные функции. Лексическое значение слова (обозначать предмет, явление природы, признак предмета, изменение признака, действие предмета, признак действия и т.д.). Грамматическое значение слова (род, число, падеж, лицо, время, склонение, спряжение). Классификация частей речи по их лексико-грамматическим признакам.

Имя существительное, его лексико-грамматические признаки; имя существительное как часть предложения (как член предложения). Значение и употребление в речи. Умение опознавать имена собственные. Имена существительные нарицательные. Различение имён существительных, отвечающих на вопросы «кто?» и «что?». Различение имён существительных мужского, женского и среднего рода. Изменение существительных по числам. Изменение существительных по падежам. Определение падежа, в котором употреблено имя существительное. Различение падежных и смысловых (синтаксических) вопросов. Определение принадлежности имён существительных к 1, 2 и 3-му склонению. Правописание безударных падежных окончаний существительных 1, 2 и 3-го склонения, кроме существительных на **-мя, -ий, -ье, -ие, -ия**. Имя существительное как член предложения. Морфологический разбор имён существительных.

Имя прилагательное. Значение и употребление в речи. Изменение прилагательных по родам, числам и падежам, кроме прилагательных на **-ья, -ов, -ин**. Правописание безударных падежных окончаний имён прилагательных. Прилагательное как член предложения. Морфологический разбор имён прилагательных.

Местоимение. Общее представление о местоимении. Личные местоимения. Значение и употребление в речи. Личные местоимения 1, 2 и 3-го лица единственного и множественного числа. Склонение личных местоимений. Личное местоимение как член предложения.

Глагол. Значение и употребление в речи. Неопределённая форма глагола. Различение глаголов, отвечающих на вопросы «что сделать?» и «что делать?». Изменение глаголов по временам. Изменение глаголов по лицам и числам в настоящем и будущем времени (спряжение). Способы определения I и II спряжения глаголов (практическое овладение). Изменение глаголов прошедшего времени по родам и числам. Правописание безударных личных окончаний глаголов I и II спряжения (с ударным глагольным суффиксом в неопределённой форме: **решать, косить** и т.д.). Мягкий знак у глаголов во 2-м лице единственном числе и у глаголов в неопределённой форме: **стеречь, беречь** и т.д. Различение правописания глаголов на **-тся, -ться**. Морфологический разбор глаголов (в объёме изученного).

Наречие, его лексико-грамматические признаки; наречие как часть предложения (как член предложения). Употребление наречий в речи.

Предлог. Знакомство с наиболее употребительными предлогами. Функция предлогов: образование падежных форм имён существительных и местоимений. Отличие предлогов от приставок.

Союзы **и, а, но**. Их роль в речи. Частица **не**, её значение.

### Синтаксис

Предложение как единица языка и речи. Предложение — словосочетание — слово: их сходство и различия. Порядок слов в предложении. Предложения, различные по цели высказывания: повествовательные, вопросительные, побудительные. Интонация (повышение и понижение тона, пауза, логическое ударение, эмоциональная окраска высказывания-сообщения, вопроса, совета, просьбы, приказа). Восклицательные и невосклицательные предложения. Интонация и её значение для выражения законченности высказывания (мысли). Знаки препинания в конце предложения: точка, восклицательный и вопросительный знаки.

Нахождение главных членов предложения: подлежащего и сказуемого. Различие главных и второстепенных членов предложения. Установление связи (при помощи смысловых вопросов) между словами в словосочетании и предложении.

Однородные члены предложения. Нахождение и самостоятельное составление предложений с однородными членами без союзов и с союзами **и, а, но**. Использование интонации перечисления в предложениях с однородными членами.

Сложные предложения. Различение простых и сложных предложений. Знаки препинания в простых предложениях с однородными членами и в сложных предложениях.

Прямая речь (общее знакомство).

Обращение (общее знакомство).

### Орфография и пунктуация

Формирование орфографической зоркости. Использование разных принципов правописания в зависимости от места орфограммы в слове. Использование орфографического словаря.

Применение правил правописания:

- сочетания **жи—ши** (предусмотреть случаи типа **железных, желток**), **ча—ща, чу—щу** в положении под ударением;
- сочетания **чк—чн, чт, щн**;
- перенос слов;
- прописная буква в начале предложения, в именах собственных;
- проверяемые безударные гласные в корне слова;
- парные звонкие и глухие согласные в корне слова;
- непроизносимые согласные;
- непроверяемые гласные и согласные в корне слова (на ограниченном перечне слов);
- гласные и согласные в неизменяемых на письме приставках;
- разделительные **ъ** и **ь**;
- мягкий знак после шипящих на конце имён существительных (*ночь, рожь, мышь*);
- безударные падежные окончания имён существительных (кроме существительных на **-мя, -ий, -ья, -ье, -ия, -ов, -ин**);
- безударные окончания имён прилагательных;
- раздельное написание предлогов с личными местоимениями;
- **не** с глаголами;
- мягкий знак после шипящих на конце глаголов 2-го лица единственного числа (*пишешь, учишь*);
- мягкий знак в глаголах в сочетании **-ться**;
- безударные личные окончания глаголов;
- раздельное написание предлогов с другими словами;
- знаки препинания в конце предложения: точка, вопросительный и восклицательный знаки;
- знаки препинания (запятая) в предложениях с однородными членами и в сложных предложениях.

### Развитие речи

Овладение основными видами речевой деятельности (говорения, слушания, чтения и письма).

Обогащение активного и пассивного словаря детей и структуры речевой деятельности учащихся — её содержательности (знания предметов речи); формирования правильности речи (грамматической и орфографической, стилистической и орфоэпической); точности (соответствия в выборе средств языка и соответствия речевой ситуации); выразительности, благозвучности; развитие логической стороны речи, развитие речевого (фонематического) слуха; способности слышать, различать и воспроизводить интонационную, эмоционально-смысловую

стороны речи, паузы, ударение не только словесное (орфоэпическое), но и логическое, эмоциональное; развитие двух планов речи: внутренней и внешней на уровне замысла, выстраивание логики, выбора слова, интонации и т.д.

Осознание ситуации общения: с какой целью, с кем и где происходит общение.

Практическое овладение диалогической формой речи. Выражение собственного мнения, его аргументация. Овладение основными умениями ведения разговора (начать, поддержать, закончить разговор, привлечь внимание и т.п.). Овладение нормами речевого этикета в ситуациях учебного и бытового общения (приветствие, прощание, извинение, благодарность, обращение с просьбой). Особенности речевого этикета в условиях общения с людьми, плохо владеющими русским языком.

Практическое овладение устными монологическими высказываниями на определённую тему с использованием разных типов речи (описание, повествование, рассуждение).

Знакомство с признаками текста. Смысловое единство предложений в тексте. Заглавие текста. Последовательность предложений в тексте. Последовательность частей текста (абзацев). Комплексная работа над структурой текста: озаглавливание, корректирование порядка предложений и частей текста (абзацев).

План текста. Составление планов к данным текстам. Создание собственных текстов по предложенным планам.

Типы текстов: описание, повествование, рассуждение, их особенности. Знакомство с жанрами письма и поздравления. Создание собственных текстов и корректирование заданных текстов с учетом точности, правильности, богатства и выразительности письменной речи; использование в текстах синонимов и антонимов.

Знакомство с основными видами изложений и сочинений (без заучивания определений): изложение подробное и выборочное, изложение с элементами сочинения, сочинение-повествование, сочинение-описание, сочинение-рассуждение.

Распределение содержания систематического курса «Русский язык» по классам и темам дано в следующем разделе программы.

#### **Формы организации учебных занятий, основных видов учебной деятельности:**

урок интеллектуальных раздумий, урок проблемных поисков, урок поиска истины, урок – практикум, урок – дискуссия, урок – диалог, урок – диспут, круглый стол, урок творчества, проект,  
урок – игра, смотр знаний, урок – мозговой штурм, урок – презентация, урок – конференция,  
урок – соревнование, развитие речи, коллективная работа, индивидуальная работа, самостоятельная работа, групповая работа, работа в паре и т.д.

## **2.2. Прохождение практической части программы по предмету**

	<b>Содержание</b>	<b>Кол-во часов</b>	<b>Количество контрольных работ</b>	<b>Развитие речи</b>
--	-------------------	---------------------	-------------------------------------	----------------------

1.	Повторение	9	1	
2.	Предложение.	7		1
3.	Слово в языке и речи.	16	3	1
4.	Имя существительное	30	1	1
5.	Имя прилагательное	28	4	2
6.	Местоимение	8	1	
7.	Глагол	26	3	2
8.	Повторение	12	1	
	<b>ИТОГО:</b>	136	14	7

**III. Тематическое планирование с указанием количества часов, отводимых на освоение конкретной темы.**

<i>№</i>	<i>Наименование разделов и тем</i>	<i>Всего часов</i>
1	Повторение	9
2	Предложение.	7
3	Слово в языке и речи.	16
4	Имя существительное	30
5	Имя прилагательное	28

6	Местоимение	8
7	Глагол	26
8	Повторение	12
	Итого:	136 часов

**3.1 Тематическое планирование, в том числе с учётом рабочей программы воспитания с указанием количества часов , отводимых на освоение каждой темы.**

**4 класс**

№ п/п	Название раздела, темы	Ключевые воспитательные задачи	Количество часов, отводимых на изучение темы
1	Раздел I. Речевое общение.	Воспитывать сознательное отношение к языку как духовной ценности и средству общения. Воспитывать любовь к русскому языку, сознательного отношения к языку, как к духовной ценности. Народа.	32
2	Раздел II. Язык как средство общения	Воспитывать познавательную активность, умение работать с дополнительной литературой	
	Имя существительное	Воспитывать любовь к русскому языку, сознательного отношения к языку, как к духовной ценности	30
	Имя прилагательное	Воспитывать любовь к русскому языку, сознательного отношения к языку, как к духовной ценности.	28
	Местоимение	Воспитывать сознательное отношение к языку как духовной цен-	8

		ности и средству общения	
	Глагол	Воспитывать чувство коллективизма.	26
	Повторение	Воспитывать сознательное отношение к языку как духовной ценности и средству общения	12
Итого:			136

### ПРИЛОЖЕНИЕ 1.

№ п/п	Дата урока		Название разделов, тема урока	Корректировка программы
	По плану	По факту		
<b>Повторение (9 ч.)</b>				
1			Знакомство с учебником «Русский язык». Наша речь и наш язык.	
2			Текст и его план. Типы текстов	
3			Текст и его план. Типы текстов	
4			Виды предложений по цели высказывания и по интонации	
5			Диалог. Обращение. <b>Словарный диктант</b>	
6			Основа предложения. Главные и второстепенные члены предложения.	
7			Основа предложения. Главные и второстепенные члены предложения.	
8			<b>Входная контрольная работа по теме: «Повторение»</b>	
9			Работа над ошибками. Словосочетание	
<b>Предложение (7 ч.)</b>				
10			Однородные члены предложения .	
11			Знаки препинания в предложениях с однородными членами	
12			Связь однородных членов предложения. Знаки препинания в предложениях с однородными членами.	



13			<b>Р/р: Обучающее изложение</b>	
14			Простые и сложные предложения. Связь между простыми предложениями в составе сложного	
15			Сложное предложение и предложение с однородными членами	
16			Проект «Похвальное слово знакам препинания»	
<b>Слово в языке и речи (16 ч)</b>				
17			Слово и его лексическое значение. <b>Словарный диктант</b>	
18			Многочленные слова. Прямое и переносное значения слов. Заимствованные слова. Устаревшие слова	
19			Синонимы, антонимы, омонимы.	
20			Фразеологизмы. Обобщение знаний о лексических группах слов	
21			<b>Контрольный диктант по теме «Предложение»</b>	
22			Состав слова. Распознавание значимых частей слова	
23			Срез знаний. Учи.ру Тест Состав слова. Распознавание значимых частей слова	
24			Правописание гласных и согласных в корнях слов, удвоенных согласных в корнях	
25			Правописание приставок и суффиксов. <b>Словарный диктант</b>	
26			Разделительные твердый и мягкий знаки	
27			<b>Контрольное списывание</b>	
28			Работа над ошибками. Части речи. Морфологические признаки частей речи	
29			Склонение имен существительных и имен прилагательных	
30			<b>Р/р: Сочинение-отзыв по картине В.М.Васнецова «Иван Царевич на Сером волке».</b>	
31			Работа над ошибками. Имя числительное. Глагол	
32			Наречие как часть речи. Правописание наречий	

<b>Имя существительное ( 30 ч )</b>				
33			Распознавание падежей имен существительных. Упражнение в распознавании именительного , родительного , винительного падежей имён существительных.	
34			Упражнение в распознавании одушевленных имен существительных в родительном и винительном падежах, в дательном падеже. <b>Словарный диктант</b>	
35			Упражнение в распознавании имен существительных в творительном и предложном падежах..	
36			Три склонения имен существительных (общее представление). 1-е склонение имен существительных	
37			2-е склонение имен существительных. <b>Словарный диктант</b>	
38			Типы склонения. Алгоритм определения склонения имени существительного	
39			Способы проверки безударных падежных окончаний имен существительных.	
40			<b>Контрольный диктант по теме «Части речи».</b>	
41			Именительный и винительный падежи	
42			Правописание окончаний имён существительных в родительном падеже	
43			Именительный , родительный и винительные падежи одушевлённых имён существительных.	
44			Правописание окончаний имен существительных в дательном падеже.	
45			Упражнение в правописании безударных окончаний имен существительных в родительном и дательном падеже	
46			Упражнение в правописании безударных окончаний имен существительных в родительном и дательном падеже	
47			Правописание окончаний имен существительных в творительном падеже	
48			Упражнение в правописании окончаний имен существительных в творительном падеже	

49			Правописание безударных окончаний имён существительных в предложном падеже.	
50			Правописание безударных окончаний имён существительных в предложном падеже.	
51			Правописание имён существительных во всех падежах.	
52			<b>Р/р: Обучающее изложение по коллективно составленному плану.</b>	
53			Работа над ошибками. Упражнение в правописании безударных падежных окончаний имен существительных	
54			Склонение имён существительных во множественном числе	
55			<b>Контрольная работа «Правописание безударных падежных окончаний имен существительных в единственном числе»</b>	
56			Работа над ошибками. Именительный падеж имён существительных множественного числа.	
57			Родительный падеж имён существительных множественного числа	
58			Правописание окончаний имён существительных множественного числа в родительном падеже. Родительный и винительный падежи имён существительных множественного числа	
59			Правописание окончаний имён существительных множественного числа в родительном падеже. Родительный и винительный падежи имён существительных множественного числа	
60			Дательный, творительный, предложный падежи имён существительных множественного числа	
61			Правописание падежных окончаний имен существительных в единственном и множественном числе	
62			Проект «Говорите правильно»	
<b>Имя прилагательное (28 ч)</b>				
63			Имя прилагательное как часть речи	
64			Род и число имён прилагательных.	
65			Склонение имён прилагательных	

66			<b>Р/р: Обучающее сочинение на тему «Чем мне запомнилась картина В.А. Серова «Мика Морозов»</b>	
67			Работа над ошибками. Склонение имён прилагательных мужского и среднего рода в единственном числе	
68			Правописание окончаний имён прилагательных мужского и среднего рода в именительном падеже	
69			Правописание окончаний имён прилагательных мужского и среднего рода в родительном падеже	
70			Правописание окончаний имён прилагательных мужского и среднего рода в дательном падеже	
71			Именительный, винительный, родительный падежи. <b>Словарный диктант</b>	
72			Правописание окончаний имён прилагательных мужского и среднего рода в творительном и предложном падежах	
73			Упражнение в правописании окончаний имен прилагательных мужского и среднего рода	
74			Срез знаний УЧИ,РУ Проект «Имена прилагательные в сказке о рыбке и рыбке А. С. Пушкина»	
75			<b>Контрольный диктант по теме «Склонение имён прилагательных»</b>	
76			Работа над ошибками. Правописание падежных окончаний имён прилагательных мужского и среднего рода	
77			Склонение имён прилагательных женского рода. Наши проекты	
78			Именительный и винительный падежи имён прилагательных женского рода	
79			Родительный, дательный, творительный и предложный падежи имен прилагательных женского рода. <b>Словарный диктант</b>	
80			Винительный и творительный падежи имен прилагательных женского рода	
81			Упражнение в правописании падежных окончаний имен прилагательных..	
82			<b>Р/р: Изложение описательного текста</b>	
83			Работа над ошибками. Склонение имён прилагательных во множественном числе	

84			Именительный и винительный падежи имен прилагательных множественного числа. <b>Словарный диктант</b>	
85			Родительный и предложный падежи имен прилагательных множественного числа.	
86			<b>Р/р: Контрольное сочинение-отзыв по картине Н.К. Рериха «Заморские гости»</b>	
87			Работа над ошибками. Дателный и творительный падежи имен прилагательных множественного числа	
88			Обобщение по теме «Имя прилагательное».	
89			<b>Контрольный диктант №6 по теме «Имя прилагательное»</b>	
90			Работа над ошибками. Повторение изученного материала по теме « Имя прилагательное»	
<b>Местоимение ( 8 ч )</b>				
91			Местоимение как часть речи	
92			Личные местоимения	
93			Изменение личных местоимений 1-го и 2-го лица по падежам	
94			Изменение личных местоимений 3-го лица по падежам. <b>Словарный диктант</b>	
95			Изменение личных местоимений по падежам. Тест по теме «Местоимение»	
96			Изменение личных местоимений по падежам. Тест по теме «Местоимение»	
97			<b>Контрольный диктант по теме «Местоимение»</b>	
98			Работа над ошибками. Повторение изученного материала по теме « Местоимение»	
<b>Глагол (26 ч.)</b>				
99			Роль глаголов в языке	
100			Изменение глаголов по временам	
101			Неопределённая форма глагола	

102			Изменение глаголов по временам.	
103			Спряжение глаголов. <b>Словарный диктант</b>	
104			Срез знаний УЧИ,РУ Спряжение глаголов	
105			2-е лицо глаголов настоящего и будущего времени в единственном числе	
106			I и II спряжение глаголов настоящего времени	
107			I и II спряжение глаголов будущего времени	
108			<b>Р/р: Сочинение-отзыв по картине И.Э. Грабаря «Февральская лазурь»</b>	
109			Работа над ошибками. Правописание безударных личных окончаний глаголов в настоящем и будущем времени	
110			Правописание безударных личных окончаний глаголов в настоящем и будущем времени. <b>Словарный диктант</b>	
111			Правописание безударных личных окончаний глаголов в настоящем и будущем времени	
112			Правописание безударных личных окончаний глаголов в настоящем и будущем времени	
113			Проект «Пословицы и поговорки»	
114			Тренировочный диктант «Правописание безударных личных окончаний глаголов в настоящем и будущем времени»	
115			Возвратные глаголы.	
116			Правописание -тся и -ться в возвратных глаголах	
117			<b>Р/р: Изложение повествовательного текста по вопросам</b>	
118			Работа над ошибками. Правописание глаголов в прошедшем времени.	
119			Правописание родовых окончаний глаголов в прошедшем времени. <b>Словарный диктант</b>	
120			Правописание безударного суффикса в глаголах прошедшего времени	
121			<b>Контрольный диктант №9 по теме «Глагол»</b>	

122			Работа над ошибками. Обобщение по теме «Глагол»	
123			<b>Р/р: Контрольное изложение повествовательного текста</b>	
124			Работа над ошибками. Повторение изученного материала по теме «Глагол»	
<b>Повторение (12ч.)</b>				
125			Язык. Речь. Текст	
126			<b>ВПР</b>	
127			Работа над ошибками. Предложение и словосочетание.	
128			Состав слова.	
129			Лексическое значение слова	
130			Самостоятельные части речи. <b>Существительное , глагол.</b>	
131			Самостоятельные части речи. <b>Прилагательные , наречия.</b>	
132			Служебные части речи. Предлоги .	
133			Служебные части речи. Союзы , частицы.	
134			Синтаксический анализ предложений.	
135			Фонетический анализ слова.	
136			Фонетический анализ слова.	

#### 4.2. Сводная таблица "Выполнение рабочих программ"

Предмет русский язык класс 4 учитель Ильдутова Н.Г.

	Кол-во часов по плану	Кол-во часов по факту	Причина отставания	Компенсирующие мероприятия
1 триместр				
2 триместр				
3 триместр				

#### 4.3. Лист коррекции рабочей программы учителя Ильдутовой Н.Г. по русскому языку в 4 классе

Название раздела	Тема урока	Дата проведения по плану	Причина корректировки	Корректирующие мероприятия	Дата проведения по факту



## Литература

### Для обучающегося

1. Учебник :«Русский язык» 4 класс. В.П.Канакина, В.Г.Горецкий. Москва, «Просвещение», 2018 г. 1, 2 часть
2. ВПР – электронный вариант заданий с использованием принтера
3. Волкова Е.В. Тарасова А.В. Ожогина Н.И. ВПР – М. «Экзамен», 2018 – 64с.

### Для учителя :

1. Программы для начальных классов «Школа России» Москва, «Просвещение», 2015г
2. Учебник :«Русский язык» 4 класс В.П.Канакина, В.Г.Горецкий, Москва, «Просвещение», 2018 г 2 части
3. Методическое пособие « Русский язык 4 класс» В.П.Канакина, В.Г.Горецкий, Москва, Просвещение, 2016 г.
4. Волкова Е.В. Тарасова А.В. Ожогина Н.И. ВПР – М. «Экзамен», 2018 – 64с.
5. Интернет-ресурсы.